

令和 3 年度

予 算 説 明 資 料

～ 目 次 ～

| | ページ |
|---|---------|
| 1 令和3年度 各会計予算総括 | 1 |
| 2 令和3年度 各会計歳入歳出予算款別内訳 | 2 ～ 5 |
| 3 令和3年度 一般会計歳出構成表 | 6 |
| 4 令和3年度 一般会計性質別・目的別歳出分類表 | 7 ～ 8 |
| 5 令和2年度 町税収入見込額調 | 9 |
| 6 令和3年度 町税収入見込額調 | 10 |
| 7 令和3年度 個人町民税調定見込額調 | 11 |
| 8 普通交付税の推移 | 12 |
| 9 一般会計公債費償還額見込 | 12 |
| 10 基金現在高見込状況 | 13 |
| 11 令和3年度 主要事業調（一般会計・特別会計） | 14 ～ 23 |
| 12 令和3年度 地方公営企業繰出金算出内訳 | 24 |
| 13 令和3年度 一般会計予算における地方消費税交付金 （社会保障財源化分）が充てられる社会保障施策に要する経費 | 25 |
| 14 令和3年度 日高西部消防組合負担金調 | 26 |
| 15 令和3年度 平取町外2町衛生施設組合負担金調 | 27 ～ 28 |
| 16 令和3年度 胆振東部日高西部衛生組合負担金調 | 29 ～ 31 |
| 17 令和3年度 日高管内地方税滞納整理機構負担金調 | 32 |
| 18 令和2年度 平取町畜産公社事業調（決算見込の明細等） | 33 ～ 34 |



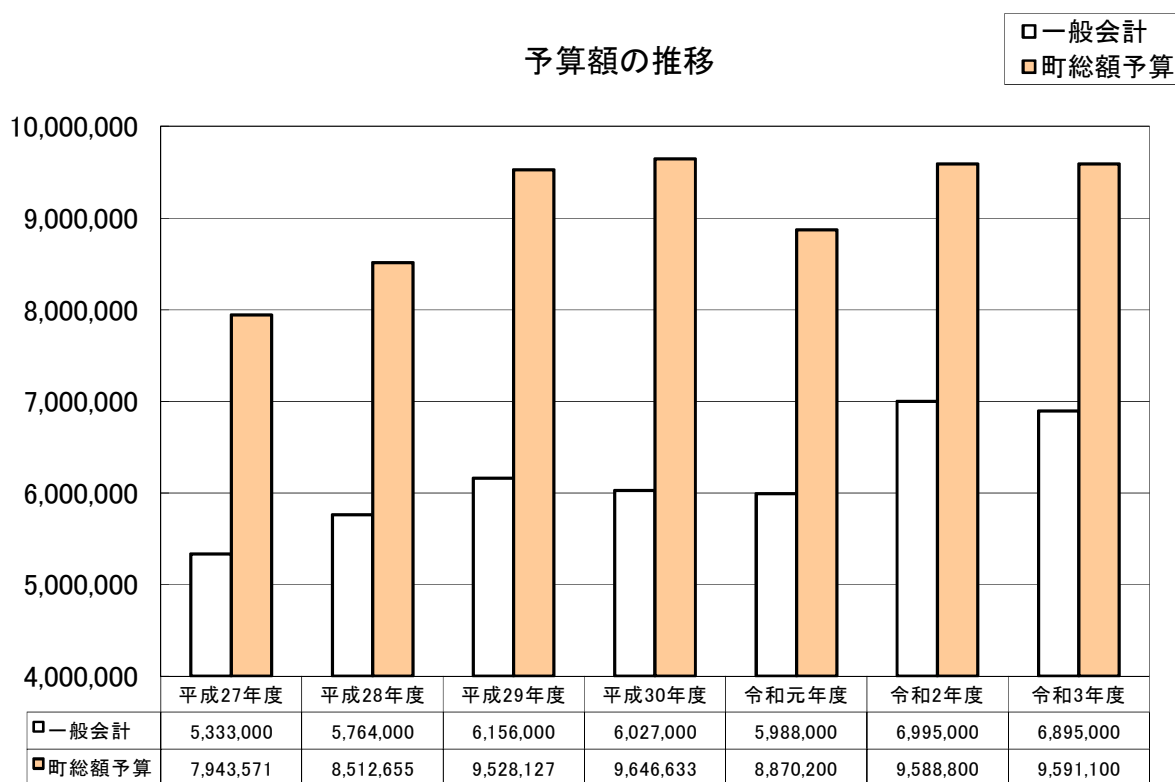
平 取 町

令和3年度各会計予算総括

(単位:千円)

| 会 計 名 | 令和3年度 (A) | 令和2年度 (B) | 増 減 (A) - (B) | 伸 率 (%) | 備 考 |
|-----------------------|--------------|--------------|------------------|------------|-----|
| 一 般 会 計 | 6,895,000 | 6,995,000 | △ 100,000 | △ 1.4 | |
| 特 別 会 計 | 2,696,100 | 2,593,800 | 102,300 | 3.9 | |
| 国民健康保険 特 別 会 計 | 817,500 | 791,700 | 25,800 | 3.3 | |
| 後期高齢者医療 特 別 会 計 | 87,900 | 85,600 | 2,300 | 2.7 | |
| 介 護 保 険 特 別 会 計 | 521,300 | 489,300 | 32,000 | 6.5 | |
| 簡 易 水 道 特 別 会 計 | 308,700 | 293,600 | 15,100 | 5.1 | |
| 国民健康保険 病 院 特 別 会 計 | 960,700 | 933,600 | 27,100 | 2.9 | |
| 合 計 | 9,591,100 | 9,588,800 | 2,300 | 0.0 | |

予算額の推移



令和3年度 一般会計歳入歳出予算款別内訳

[歳入]

[歳出]

(単位:千円)

| 款 | | 本年度 予算額 | 前年度 予算額 | 増減 | 伸率 (%) | 款 | | 本年度 予算額 | 前年度 予算額 | 増減 | 伸率 (%) |
|------|-------------|------------|------------|-----------|-----------|------|--------|------------|------------|-----------|-----------|
| 1. | 町税 | 494,618 | 504,106 | △ 9,488 | △ 1.9 | 1. | 議会費 | 50,624 | 50,820 | △ 196 | △ 0.4 |
| 2. | 地方譲与税 | 94,500 | 81,000 | 13,500 | 16.7 | 2. | 総務費 | 1,695,867 | 1,938,984 | △ 243,117 | △ 12.5 |
| 3. | 利子割交付金 | 800 | 1,000 | △ 200 | △ 20.0 | 3. | 民生費 | 1,269,729 | 1,047,210 | 222,519 | 21.2 |
| 4. | 配当割交付金 | 1,000 | 900 | 100 | 11.1 | 4. | 衛生費 | 371,006 | 371,457 | △ 451 | △ 0.1 |
| 5. | 株式等譲渡所得割交付金 | 1,000 | 1,000 | 0 | 0.0 | 5. | 農林水産業費 | 408,366 | 356,004 | 52,362 | 14.7 |
| 6. | 地方消費税交付金 | 115,000 | 104,000 | 11,000 | 10.6 | 6. | 商工費 | 388,405 | 387,685 | 720 | 0.2 |
| 7. | ゴルフ場利用税交付金 | 3,000 | 3,000 | 0 | 0.0 | 7. | 土木費 | 676,608 | 698,637 | △ 22,029 | △ 3.2 |
| 8. | 交通安全対策交付金 | 650 | 700 | △ 50 | △ 7.1 | 8. | 消防費 | 279,361 | 331,108 | △ 51,747 | △ 15.6 |
| 9. | 地方特例交付金 | 5,000 | 700 | 4,300 | 614.3 | 9. | 教育費 | 478,386 | 691,299 | △ 212,913 | △ 30.8 |
| 10. | 地方交付税 | 3,040,000 | 2,930,000 | 110,000 | 3.8 | 10. | 災害復旧費 | 539 | 9,371 | △ 8,832 | △ 94.2 |
| 11. | 法人事業税金交付金 | 2,500 | 2,500 | 0 | 0.0 | 11. | 公債費 | 806,685 | 683,114 | 123,571 | 18.1 |
| 12. | 環境性能割交付金 | 7,500 | 14,500 | △ 7,000 | △ 48.3 | 12. | 諸支出金 | 464,424 | 424,311 | 40,113 | 9.5 |
| 13. | 分担金及び負担金 | 3,489 | 42 | 3,447 | 8207.1 | 13. | 予備費 | 5,000 | 5,000 | 0 | 0.0 |
| 14. | 使用料及び手数料 | 142,074 | 144,865 | △ 2,791 | △ 1.9 | | | | | | |
| 15. | 国庫支出金 | 1,029,402 | 983,341 | 46,061 | 4.7 | | | | | | |
| 16. | 道支出金 | 387,914 | 403,108 | △ 15,194 | △ 3.8 | | | | | | |
| 17. | 財産収入 | 65,635 | 69,692 | △ 4,057 | △ 5.8 | | | | | | |
| 18. | 寄附金 | 200,000 | 170,000 | 30,000 | 17.6 | | | | | | |
| 19. | 繰入金 | 385,000 | 365,000 | 20,000 | 5.5 | | | | | | |
| 20. | 繰越金 | 30,000 | 30,000 | 0 | 0.0 | | | | | | |
| 21. | 諸収入 | 151,818 | 333,446 | △ 181,628 | △ 54.5 | | | | | | |
| 22. | 町債 | 734,100 | 852,100 | △ 118,000 | △ 13.8 | | | | | | |
| 歳入合計 | | 6,895,000 | 6,995,000 | △ 100,000 | △ 1.4 | 歳出合計 | | 6,895,000 | 6,995,000 | △ 100,000 | △ 1.4 |

令和3年度 平取町国民健康保険特別会計歳入歳出予算款別内訳

(歳入)

(歳出)

(単位:千円)

| 款 | 本年度 予算額 | 前年度 予算額 | 増 減 | 伸 率 (%) | 款 | 本年度 予算額 | 前年度 予算額 | 増 減 | 伸 率 (%) |
|------------------|------------|------------|----------|------------|---------------------|------------|------------|----------|------------|
| 1. 国民健康 保 險 税 | 200,951 | 182,606 | 18,345 | 10.0 | 1. 総 務 費 | 9,863 | 11,144 | △ 1,281 | △ 11.5 |
| 2. 使用料及 び手数料 | 1 | 1 | 0 | 0.0 | 2. 保険給付費 | 497,360 | 509,260 | △ 11,900 | △ 2.3 |
| 3. 国庫支出金 | 1 | 1 | 0 | 0.0 | 3. 国民健康保険 事業費納付金 | 247,684 | 236,816 | 10,868 | 4.6 |
| 4. 道支出金 | 568,155 | 553,560 | 14,595 | 2.6 | 4. 共 同 事 業 拠 出 金 | 1 | 1 | 0 | 0.0 |
| 5. 財産収入 | 18 | 27 | △ 9 | △ 33.3 | 5. 財政安定化 基金拠出金 | 1 | 1 | 0 | 0.0 |
| 6. 繰 入 金 | 41,360 | 52,499 | △ 11,139 | △ 21.2 | 6. 保健事業費 | 9,474 | 7,675 | 1,799 | 23.4 |
| 7. 繰 越 金 | 7,009 | 3,001 | 4,008 | 133.6 | 7. 基金積立金 | 18 | 27 | △ 9 | △ 33.3 |
| 8. 諸 収 入 | 5 | 5 | 0 | 0.0 | 8. 公 債 費 | 1 | 1 | 0 | 0.0 |
| | | | | | 9. 諸 支 出 金 | 52,098 | 25,775 | 26,323 | 102.1 |
| | | | | | 10. 予 備 費 | 1,000 | 1,000 | 0 | 0.0 |
| 歳 入 合 計 | 817,500 | 791,700 | 25,800 | 3.3 | 歳 出 合 計 | 817,500 | 791,700 | 25,800 | 3.3 |

令和3年度 平取町後期高齢者医療特別会計歳入歳出予算款別内訳

(歳入)

(歳出)

(単位:千円)

| 款 | 本年度 予算額 | 前年度 予算額 | 増 減 | 伸 率 (%) | 款 | 本年度 予算額 | 前年度 予算額 | 増 減 | 伸 率 (%) |
|-------------------|------------|------------|-------|------------|-----------------------------|------------|------------|-------|------------|
| 1. 後期高齢者 医療保険料 | 58,082 | 55,936 | 2,146 | 3.8 | 1. 総 務 費 | 3,496 | 3,185 | 311 | 9.8 |
| 2. 使用料及 び手数料 | 1 | 1 | 0 | 0.0 | 後期高齢者 2. 医療広域連合 納 付 金 | 83,952 | 82,012 | 1,940 | 2.4 |
| 3. 繰 入 金 | 29,763 | 29,658 | 105 | 0.4 | 3. 諸 支 出 金 | 52 | 3 | 49 | 1633.3 |
| 4. 繰 越 金 | 1 | 1 | 0 | 0.0 | 4. 予 備 費 | 400 | 400 | 0 | 0.0 |
| 5. 諸 収 入 | 53 | 4 | 49 | 1225.0 | | | | | |
| | | | | | | | | | |
| 歳 入 合 計 | 87,900 | 85,600 | 2,300 | 2.7 | 歳 出 合 計 | 87,900 | 85,600 | 2,300 | 2.7 |

令和3年度 平取町介護保険特別会計歳入歳出予算款別内訳

| (歳入) | | | | | (歳出) | | | | | (単位:千円) |
|-----------------|------------|------------|--------|------------|----------------|------------|------------|--------|------------|---------|
| 款 | 本年度 予算額 | 前年度 予算額 | 増 減 | 伸 率 (%) | 款 | 本年度 予算額 | 前年度 予算額 | 増 減 | 伸 率 (%) | |
| 1. 保 険 料 | 95,699 | 84,979 | 10,720 | 12.6 | 1. 総 務 費 | 10,897 | 9,929 | 968 | 9.7 | |
| 2. 使用料及 び手数料 | 2 | 2 | 0 | 0.0 | 2. 保険給付費 | 461,263 | 438,336 | 22,927 | 5.2 | |
| 3. 国庫支出金 | 129,344 | 118,685 | 10,659 | 9.0 | 3. 地域支援 事業費 | 48,560 | 40,399 | 8,161 | 20.2 | |
| 4. 支払基金 交付金 | 130,932 | 124,898 | 6,034 | 4.8 | 4. 基金積立金 | 20 | 30 | △ 10 | △ 33.3 | |
| 5. 道支出金 | 77,905 | 73,676 | 4,229 | 5.7 | 5. 公 債 費 | 10 | 10 | 0 | 0.0 | |
| 6. 財産収入 | 19 | 30 | △ 11 | △ 36.7 | 6. 諸 支 出 金 | 50 | 96 | △ 46 | △ 47.9 | |
| 7. 繰 入 金 | 86,895 | 86,392 | 503 | 0.6 | 7. 予 備 費 | 500 | 500 | 0 | 0.0 | |
| 8. 繰 越 金 | 500 | 500 | 0 | 0.0 | | | | | | |
| 9. 諸 収 入 | 4 | 138 | △ 134 | △ 97.1 | | | | | | |
| 歳 入 合 計 | 521,300 | 489,300 | 32,000 | 6.5 | 歳 出 合 計 | 521,300 | 489,300 | 32,000 | 6.5 | |

令和3年度 平取町簡易水道特別会計歳入歳出予算款別内訳

| (歳入) | | | | | (歳出) | | | | | (単位:千円) |
|-----------------|------------|------------|---------|------------|----------|------------|------------|---------|------------|---------|
| 款 | 本年度 予算額 | 前年度 予算額 | 増 減 | 伸 率 (%) | 款 | 本年度 予算額 | 前年度 予算額 | 増 減 | 伸 率 (%) | |
| 1. 使用料及 び手数料 | 130,200 | 131,700 | △ 1,500 | △ 1.1 | 1. 総 務 費 | 43,111 | 35,484 | 7,627 | 21.5 | |
| 2. 国庫支出金 | 16,864 | 26,793 | △ 9,929 | △ 37.1 | 2. 事 業 費 | 137,827 | 139,081 | △ 1,254 | △ 0.9 | |
| 3. 繰 越 金 | 500 | 500 | 0 | 0.0 | 3. 公 債 費 | 127,262 | 118,535 | 8,727 | 7.4 | |
| 4. 繰 入 金 | 83,735 | 72,907 | 10,828 | 14.9 | 4. 予 備 費 | 500 | 500 | 0 | 0.0 | |
| 5. 諸 収 入 | 1 | 1,100 | △ 1,099 | △ 99.9 | | | | | | |
| 6. 町 債 | 77,400 | 60,600 | 16,800 | 27.7 | | | | | | |
| 歳 入 合 計 | 308,700 | 293,600 | 15,100 | 5.1 | 歳 出 合 計 | 308,700 | 293,600 | 15,100 | 5.1 | |

令和3年度 平取町国民健康保険病院特別会計歳入歳出予算款別内訳

(歳入)

(歳出)

(単位:千円)

| 款 | 本年度 予算額 | 前年度 予算額 | 増 減 | 伸 率 (%) | 款 | 本年度 予算額 | 前年度 予算額 | 増 減 | 伸 率 (%) |
|---------------------|------------|------------|----------|------------|----------------------|------------|------------|----------|------------|
| (病院事業収益) | 859,760 | 827,530 | 32,230 | 3.9 | (病院事業費用) | 859,760 | 827,530 | 32,230 | 3.9 |
| 1. 医 業 収 益 | 426,257 | 395,586 | 30,671 | 7.8 | 1. 医 業 費 用 | 849,366 | 817,127 | 32,239 | 3.9 |
| 2. 医業外収益 | 433,503 | 431,944 | 1,559 | 0.4 | 2. 医業外費用 | 9,394 | 9,403 | △ 9 | △ 0.1 |
| | | | | | 3. 予 備 費 | 1,000 | 1,000 | 0 | 0.0 |
| | | | | | | | | 0 | |
| (資本的収入) | 100,940 | 101,866 | △ 926 | △ 0.9 | (資本的支出) | 100,940 | 106,070 | △ 5,130 | △ 4.8 |
| 1. 一 般 会 計 負 担 金 | 31,044 | 11,695 | 19,349 | 165.4 | 1. 企業債償還金 | 25,847 | 6,324 | 19,523 | 308.7 |
| 2. 企 業 債 | 22,800 | 69,200 | △ 46,400 | △ 67.1 | ○ 長 期 借 入 金 償 還 金 | 0 | 4,400 | △ 4,400 | 皆 減 |
| 3. 国 保 会 計 負 担 金 | 47,096 | 20,773 | 26,323 | 126.7 | 2 建設改良費 | 74,217 | 94,470 | △ 20,253 | △ 21.4 |
| ○ 奨学資金等 貸付金償還金 | 0 | 198 | △ 198 | 皆 減 | 3 貸 付 金 | 876 | 876 | 0 | 0.0 |
| | | | | | | | | | |
| 歳 入 合 計 | 960,700 | 929,396 | 31,304 | 3.4 | 歳 出 合 計 | 960,700 | 933,600 | 27,100 | 2.9 |

令和3年度 一般会計歳出構成表

(単位:千円)

| 区 分 | 令和3年度 | | 令和2年度 | | 比 較 | | 備 考 (主 な 内 容) | | | | | | | | | | | | | | | |
|-----------------|-----------|------------|-----------|------------|-----------|--------|---|-----|-------|-------|-----|-----|----|---------|--------|--------|-------|----|---------|--------|--------|-------|
| | 予算額(A) | 構成比 (%) | 予算額(B) | 構成比 (%) | (A)-(B) | 増 減 率 | | | | | | | | | | | | | | | | |
| 義務的経費 | 2,515,976 | 36.5 | 2,387,053 | 34.1 | 128,923 | 5.4 | | | | | | | | | | | | | | | | |
| 人 件 費 | 1,242,233 | 18.0 | 1,240,034 | 17.7 | 2,199 | 0.2 | 町議会議員、各種委員等の報酬、町長などの特別職や職員、会計年度任用職員の給与・手当・共済費・退職手当組合負担金等 | | | | | | | | | | | | | | | |
| 扶 助 費 | 467,058 | 6.8 | 463,905 | 6.6 | 3,153 | 0.7 | 各種医療費、児童措置費、児童手当、就学援助費、障害者自立支援費等 | | | | | | | | | | | | | | | |
| 公 債 費 | 806,685 | 11.7 | 683,114 | 9.8 | 123,571 | 18.1 | 地方債の元利償還金及び一時借入金の利子 | | | | | | | | | | | | | | | |
| 投資的経費 | 2,035,963 | 29.5 | 2,392,501 | 34.2 | △ 356,538 | △ 14.9 | | | | | | | | | | | | | | | | |
| 普通建設事業費 | 2,035,424 | 29.5 | 2,383,130 | 34.1 | △ 347,706 | △ 14.6 | | | | | | | | | | | | | | | | |
| 補助事業費 | 1,170,908 | 17.0 | 1,205,743 | 17.3 | △ 34,835 | △ 2.9 | 国、道から補助を受けて施行する事業費及び国営事業・国直轄事業負担金 | | | | | | | | | | | | | | | |
| 単独事業費 負担金事業費 | 864,516 | 12.5 | 1,177,387 | 16.8 | △ 312,871 | △ 26.6 | 町が単独で行なうもの及び道の単独の補助を受けて行なう事業、上記以外の事業費、道営事業負担金 | | | | | | | | | | | | | | | |
| 災害復旧事業費 | 539 | 0.0 | 9,371 | 0.1 | △ 8,832 | △ 94.2 | | | | | | | | | | | | | | | | |
| その他の経費 | 2,343,061 | 34.0 | 2,215,446 | 31.7 | 127,615 | 5.8 | | | | | | | | | | | | | | | | |
| 補助費等 | 595,338 | 8.6 | 613,381 | 8.8 | △ 18,043 | △ 2.9 | 報償費、負担金補助及び交付金、補償補填及び賠償金、償還金利子及び割引料(公債費を除く) | | | | | | | | | | | | | | | |
| 積 立 金 | 83,015 | 1.2 | 80,239 | 1.2 | 2,776 | 3.5 | 基金から生じた利子及び条例で定めた一定金額の積立 | | | | | | | | | | | | | | | |
| 繰 出 金 | 609,308 | 8.9 | 561,529 | 8.0 | 47,779 | 8.5 | 一般会計から他の特別会計へ支出する額 | | | | | | | | | | | | | | | |
| そ の 他 | 1,055,400 | 15.3 | 960,297 | 13.7 | 95,103 | 9.9 | <table border="1"> <thead> <tr> <th>年 度</th> <th>物 件 費</th> <th>維持補修費</th> <th>貸付金</th> <th>予備費</th> </tr> </thead> <tbody> <tr> <td>R3</td> <td>947,956</td> <td>78,164</td> <td>24,280</td> <td>5,000</td> </tr> <tr> <td>R2</td> <td>846,650</td> <td>82,007</td> <td>26,640</td> <td>5,000</td> </tr> </tbody> </table> | 年 度 | 物 件 費 | 維持補修費 | 貸付金 | 予備費 | R3 | 947,956 | 78,164 | 24,280 | 5,000 | R2 | 846,650 | 82,007 | 26,640 | 5,000 |
| 年 度 | 物 件 費 | 維持補修費 | 貸付金 | 予備費 | | | | | | | | | | | | | | | | | | |
| R3 | 947,956 | 78,164 | 24,280 | 5,000 | | | | | | | | | | | | | | | | | | |
| R2 | 846,650 | 82,007 | 26,640 | 5,000 | | | | | | | | | | | | | | | | | | |
| 歳 出 合 計 | 6,895,000 | 100.0 | 6,995,000 | 100.0 | △ 100,000 | △ 1.4 | | | | | | | | | | | | | | | | |

令和3年度 一般会計の性質別・目的別歳出分類表

No.1

| 科目 | | 議会費 | 総務費 | 民生費 | 衛生費 | 農林水産業費 | 商工費 | 土木費 | 消防費 | 教育費 | 災害復旧費 |
|--------|--------------|--------|-----------|-----------|---------|---------|---------|---------|---------|---------|-------|
| 区分 | | | | | | | | | | | |
| 人件費 | 報酬 | 28,968 | 33,668 | 2,350 | 1,268 | 5,712 | | 219 | 18 | 19,479 | |
| | 給料 | | 527,855 | | 3,562 | 1,656 | | | | 7,096 | |
| | 職員手当等 | 7,484 | 288,339 | | 2,868 | 694 | | | | 4,769 | |
| | 共済費 | 9,373 | 186,144 | | 1,212 | 639 | | | | 2,823 | |
| | 退職負担金 | | 105,442 | | 11 | 584 | | | | | |
| | その他 | | | | | | | | | | |
| | 計 | 45,825 | 1,141,448 | 2,350 | 8,921 | 9,285 | | 219 | 18 | 34,167 | |
| 物件費 | 賃金 | | | | | | | | | | |
| | 旅費 | 1,613 | 4,567 | 1,585 | 480 | 939 | 734 | 387 | 116 | 5,130 | |
| | 需用費 | 1,456 | 46,455 | 28,299 | 19,496 | 3,274 | 104,756 | 1,488 | 183 | 79,096 | |
| | 役務費 | | 26,840 | 7,824 | 7,246 | 178 | 2,496 | 1,483 | 234 | 9,115 | |
| | 委託料 | | 50,003 | 65,271 | 88,294 | 39,598 | 67,712 | 4,971 | 264 | 139,791 | |
| | 使用料及び 借入料 | 1,238 | 46,140 | 3,701 | 4,773 | 3,163 | 14,604 | 4,444 | | 24,270 | |
| | 備品 購入費 | | 1,214 | 3,508 | 4,503 | | 177 | | | 7,153 | |
| | その他 | 80 | 800 | 13 | | 20 | | | | 16,781 | |
| | 計 | 4,387 | 176,019 | 110,201 | 124,792 | 47,172 | 190,479 | 12,773 | 797 | 281,336 | |
| | 維持補修費 | | 4,936 | 9,362 | 9,247 | 2,270 | 795 | 37,577 | | 13,977 | |
| | 扶助費 | | 8,220 | 452,539 | | | | | | 6,299 | |
| | 補助費等 | 412 | 32,598 | 106,491 | 111,791 | 15,028 | 29,311 | 124 | 256,468 | 43,115 | |
| 普通建設事業 | 補助事業費 | | 181,577 | 389,745 | 3,345 | 92,659 | 18,000 | 420,850 | | 64,732 | |
| | 単独事業費 | | 151,069 | 33,292 | 112,910 | 241,952 | 60,750 | 205,065 | 22,078 | 31,700 | |
| | 国直轄事業 | | | | | | | | | | |
| | 道営事業 | | | | | | | | | | |
| | 委託事業 | | | | | | | | | | |
| | 計 | | 332,646 | 423,037 | 116,255 | 334,611 | 78,750 | 625,915 | 22,078 | 96,432 | |
| 災害復旧事業 | 補助事業 | | | | | | | | | | |
| | 単独事業 | | | | | | | | | | 539 |
| | 計 | | | | | | | | | | 539 |
| | 公債費 | | | | | | | | | | |
| | 積立金 | | | | | | 79,070 | | | | |
| | 投資及び出資金 | | | | | | | | | | |
| | 貸付金 | | | 11,220 | | | 10,000 | | | 3,060 | |
| | 繰出金 | | | 154,529 | | | | | | | |
| | 予備費 | | | | | | | | | | |
| | 合計 | 50,624 | 1,695,867 | 1,269,729 | 371,006 | 408,366 | 388,405 | 676,608 | 279,361 | 478,386 | 539 |

| 科目 | | 公債費 | 諸支出金 | 予備費 | 合計 | 構成比 | 前年度 予算額 | 比較増減 | 伸率 | 備考 |
|----------------|---------------|---------|---------|---------|-----------|---------|------------|-----------|---------|----|
| 区分 | | | | | | | | | | |
| 人件費 | 報酬 | | | | 91,682 | 1.3 | 88,487 | 3,195 | 3.6 | |
| | 給料 | | | | 540,169 | 7.8 | 563,844 | △ 23,675 | △ 4.2 | |
| | 職員手当等 | | | | 304,154 | 4.4 | 303,898 | 256 | 0.1 | |
| | 共済費 | | | | 200,191 | 2.9 | 197,390 | 2,801 | 1.4 | |
| | 退職手当金 | | | | 106,037 | 1.5 | 86,415 | 19,622 | 22.7 | |
| | その他 | | | | 0 | — | 0 | 0 | — | |
| | 計 | | | | 1,242,233 | 17.9 | 1,240,034 | 2,199 | 0.2 | |
| 物件費 | 賃金 | | | | 0 | — | 0 | 0 | — | |
| | 旅費 | | | | 15,551 | 0.2 | 15,123 | 428 | 2.8 | |
| | 需用費 | | | | 284,503 | 4.1 | 253,747 | 30,756 | 12.1 | |
| | 役務費 | | | | 55,416 | 0.8 | 51,428 | 3,988 | 7.8 | |
| | 委託料 | | | | 455,904 | 6.6 | 415,270 | 40,634 | 9.8 | |
| | 使用材料及 び賃借料 | | | | 102,333 | 1.5 | 94,722 | 7,611 | 8.0 | |
| | 備入 購品費 | | | | 16,555 | 0.2 | 15,349 | 1,206 | 7.9 | |
| | その他 | | | | 17,694 | 0.4 | 1,011 | 16,683 | 1,650.1 | |
| 計 | | | | 947,956 | 13.8 | 846,650 | 101,306 | 12.0 | | |
| 維持補修費 | | | | | 78,164 | 1.1 | 82,007 | △ 3,843 | △ 4.7 | |
| 扶助費 | | | | | 467,058 | 6.8 | 463,905 | 3,153 | 0.7 | |
| 補助費等 | | | | | 595,338 | 8.6 | 613,381 | △ 18,043 | △ 2.9 | |
| 普通 建設 事業 | 補助事業費 | | | | 1,170,908 | 17.0 | 1,205,743 | △ 34,835 | △ 2.9 | |
| | 単独事業費 | | 5,700 | | 864,516 | 12.5 | 1,177,387 | △ 312,871 | △ 26.6 | |
| | 国直轄事業 | | | | 0 | — | 0 | 0 | — | |
| | 道営事業 | | | | 0 | — | 0 | 0 | — | |
| | 委託事業 | | | | 0 | — | 0 | 0 | — | |
| | 計 | | 5,700 | | 2,035,424 | 29.5 | 2,383,130 | △ 347,706 | △ 14.6 | |
| 災害 復旧 事業 | 補助事業 | | | | 0 | — | 0 | 0 | — | |
| | 単独事業 | | | | 539 | 0.0 | 9,371 | △ 8,832 | △ 94.2 | |
| | 計 | | | | 539 | 0.0 | 9,371 | △ 8,832 | △ 94.2 | |
| 公債費 | | 806,685 | | | 806,685 | 11.7 | 683,114 | 123,571 | 18.1 | |
| 積立金 | | | 3,945 | | 83,015 | 1.2 | 80,239 | 2,776 | 3.5 | |
| 投資及び出資金 | | | | | 0 | — | 0 | 0 | — | |
| 貸付金 | | | | | 24,280 | 0.4 | 26,640 | △ 2,360 | △ 8.9 | |
| 繰出金 | | | 454,779 | | 609,308 | 8.8 | 561,529 | 47,779 | 8.5 | |
| 予備費 | | | | 5,000 | 5,000 | 0.1 | 5,000 | 0 | 0.0 | |
| 合計 | | 806,685 | 464,424 | 5,000 | 6,895,000 | 99.9 | 6,995,000 | △ 100,000 | △ 1.4 | |

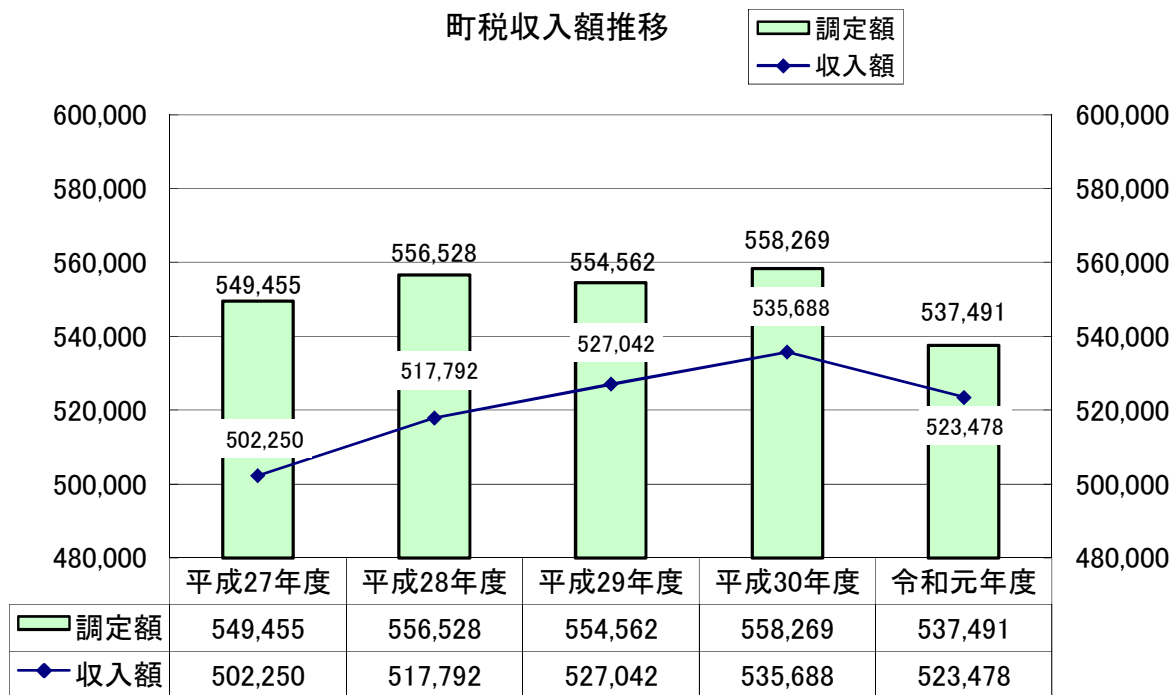
令和2年度 町税収入見込額

(単位:千円)

| 区 分 | | 当初予算額 | 調定見込額 | 収入見込額 | 収納率 | 未納額 | |
|-------|----------|-------|---------|---------|---------|--------|--------|
| 町 民 税 | 個人 | 現年課税分 | 236,016 | 232,137 | 230,105 | 99.1% | 2,032 |
| | | 滞納繰越分 | 2,178 | 5,194 | 1,750 | 33.7% | 3,444 |
| | 法人 | 現年課税分 | 24,504 | 34,962 | 34,912 | 99.9% | 50 |
| | | 滞納繰越分 | 0 | 0 | 0 | | 0 |
| | 計 | | 262,698 | 272,293 | 266,767 | 98.0% | 5,526 |
| 固定資産税 | 純固定資産 | 現年課税分 | 174,972 | 183,287 | 179,447 | 97.9% | 3,840 |
| | | 滞納繰越分 | 2,304 | 5,964 | 2,100 | 35.2% | 3,864 |
| | 国有資産等交付金 | 現年課税分 | 11,247 | 11,248 | 11,248 | 100.0% | 0 |
| | 計 | | 188,523 | 200,499 | 192,795 | 96.2% | 7,704 |
| 軽自動車税 | 軽自動車税 | 現年課税分 | 15,351 | 15,952 | 15,619 | 97.9% | 333 |
| | | 滞納繰越分 | 180 | 366 | 150 | 41.0% | 216 |
| | | 計 | | 15,531 | 16,318 | 15,769 | 96.6% |
| 町たばこ税 | 町たばこ税 | 現年課税分 | 36,124 | 36,309 | 36,309 | 100.0% | 0 |
| 入湯税 | 入湯税 | 現年課税分 | 1,230 | 1,129 | 1,129 | 100.0% | 0 |
| 合計 | | 現年課税分 | 499,444 | 515,024 | 508,769 | 98.8% | 6,255 |
| | | 滞納繰越分 | 4,662 | 11,524 | 4,000 | 34.7% | 7,524 |
| | | 計 | 504,106 | 526,548 | 512,769 | 97.4% | 13,779 |

| | | | | | | |
|---------|-------|---------|---------|---------|-------|-------|
| 国民健康保険税 | 現年課税分 | 180,744 | 190,140 | 186,439 | 98.1% | 3,701 |
| | 滞納繰越分 | 1,840 | 6,189 | 1,854 | 30.0% | 4,335 |
| | 計 | 182,584 | 196,329 | 188,293 | 95.9% | 8,036 |

町税収入額推移



令和3年度 町税収入見込額調

(単位:千円)

| 税目 | | 区分 | 課税標準 | 税率 | 算出税額 | 徴収率 | 収納見込額 | 予算計上額 | | |
|-------|-------|-------------|---------------|--------------|-----------------------|--------------------|---------|---------|-------|--------|
| 町民税 | 現年課税分 | 個人 | 2,314 人 | 3,500 円 | 8,099 | 98 % | 7,937 | | | |
| | | 均等割 | 法人 | 141法人 | 7社 | 410,000 円 | 2,870 | | 100 % | 12,970 |
| | | | | | 1社 | 400,000 円 | 400 | | | |
| | | | | | 11社 | 160,000 円 | 1,760 | | | |
| | | | | | 23社 | 130,000 円 | 2,990 | | | |
| | | | | | | 120,000 円 | 0 | | | |
| | | | | | 99社 | 50,000 円 | 4,950 | | | |
| | | 計 | 12,970 | | | | | | | |
| | 所得割 | 個人 | 3,731,650 千円 | 6 % | 222,316 (減額 1,583) | 98 % | 217,869 | | | |
| | | 法人 | 0 千円 | 12.1 % | 0 | 100 % | | | | |
| | | 138,826 千円 | 8.4 % | 11,661 | | 11,661 | | | | |
| | 計 | | | 255,046 | | 250,437 | | | | |
| | 滞納繰越分 | | | 8,598 | 20 % | 1,719 | 252,156 | | | |
| 固定資産税 | 現年課税分 | 純固定資産 | 土地 | 2,146,429 千円 | 1.4 % | 30,029 (減免額 21) | 98 % | 29,428 | | |
| | | 家屋 | 5,195,358 千円 | 1.4 % | 70,519 (減免額2,216) | 98 % | 69,109 | | | |
| | | 償却資産 | 5,663,072 千円 | 1.4 % | 79,283 | 98 % | 77,697 | | | |
| | | 交納付金 | 799,658 千円 | 1.4 % | 11,192 | 100 % | 11,192 | | | |
| | | 計 | 13,804,517 千円 | | 191,023 | | 187,426 | | | |
| | 滞納繰越分 | | | 8,176 | 20 % | 1,635 | 189,061 | | | |
| 軽自動車税 | 現年課税分 | 原動機付自転車 | 215 台 | — | 437 | 98 % | 428 | | | |
| | | 軽自動車 | 1,750 台 | — | 13,051 | 98 % | 12,790 | | | |
| | | 小型特殊自動車 | 661 台 | — | 1,780 | 98 % | 1,744 | | | |
| | | 環境性能割 | (30 台) | — | 516 | 100 % | 516 | | | |
| | | 計 | 2,626 台 | | 15,784 | | 15,478 | | | |
| | 滞納繰越分 | | | 582 | 20 % | 116 | 15,594 | | | |
| 町たばこ税 | 製造たばこ | 3,638,512 本 | 6,122 円 | 22,274 | 100 % | 36,757 | | | | |
| | | 2,210,528 本 | 6,552 円 | 14,483 | | | | | | |
| | 計 | 5,849,040 本 | | 36,757 | | 36,757 | 36,757 | | | |
| 入湯税 | | | 7,000 人 | 150 円 | 1,050 | 100 % | 1,050 | 1,050 | | |
| 合計 | | | | | 517,016 | | 494,618 | 494,618 | | |
| 現年課税分 | | | | | 499,660 | | 491,148 | | | |
| 滞納繰越分 | | | | | 17,356 | | 3,470 | | | |

令和3年度 個人町民税調定見込額調

(単位:千円)

| 所得区分 | | 令和3年度 調定 見込額A | 令和2年度 当初 課税額B | 令和2年度 決算調定 見込額C | 比較 | | 伸率 | |
|-------|--|---------------------|---------------------|-----------------------|------------|--------|-------|--------|
| | | | | | A-B | A-C | A/B | A/C |
| 均等割 | 特徴 1,093人×3,500円=3,825 普徴 1,221人×3,500円=4,274 | 8,099 | 8,088 | 8,350 | 11 | △251 | 0.1 | △3.0 |
| 特別徴収分 | 給与所得 (2年度決算調定見込額)×(伸率) = (3年度課税額) 133,022 × 0.9702 ≒ 129,053 (3年度課税額)×10/12 + (前年課税分) + 退職所得分 (3年6月～3年3月分) (2年4～5月分) 129,053×10/12 + 22,757 + 0 = 130,300 住宅控除△1,015 | 129,285 | 131,614 | 133,022 | △2,329 | △3,737 | △1.8 | △2.8 |
| | 譲渡所得 (2年度決算調定見込額)×(伸率) 592 × 1.0002 = 592 | 592 | 583 | 592 | 9 | 0 | 1.5 | 0.0 |
| | 退職所得 令和2年度調定見込額 2,012 令和3年度調定見込額 1,408 | 1,408 | 0 | 2,012 | 1,408 | △604 | — | △100.0 |
| 普通徴収分 | 給与所得 (2年度決算調定見込額)×(伸率) 50,651 × 0.9402 ≒ 47,619 | 47,619 | 53,561 | 50,651 | △5,942 | △3,032 | △11.1 | △6.0 |
| | 営業所得 (2年度決算調定見込額)×(伸率) 7,784 × 0.9001 = 7,006 | 7,006 | 6,456 | 7,784 | 550 | △778 | 8.5 | △10.0 |
| | 農業所得 (2年度決算調定見込額)×(伸率) 20,904 × 1.3502 ≒ 28,224 | 28,224 | 33,169 | 20,904 | △4,945 | 7,320 | △14.9 | 35.0 |
| | その他所得 | 8,749 | 7,990 | 10,201 | 759 | △1,452 | 9.5 | △14.2 |
| | 譲渡所得 (2年度決算調定見込額)×(伸率) 2,906 × 0.50 = 1,453 | 1,453 | 575 | 2,906 | 878 | △1,453 | 152.7 | △50.0 |
| | 年金他 (2年度決算調定見込額)×(伸率) 7,295 × 1.0002 = 7,296 住宅控除△567 | 7,296 △567 | 7,415 △628 | 7,295 | △119 61 | 1 | △1.6 | 0.0 |
| 合計 | | 230,415 | | | | | | |
| 均等割 | | 8,099 | 240,833 | 233,516 | △10,479 | △2,534 | △4.3 | △1.3 |
| 所得割 | | 222,316 | | | | | | |

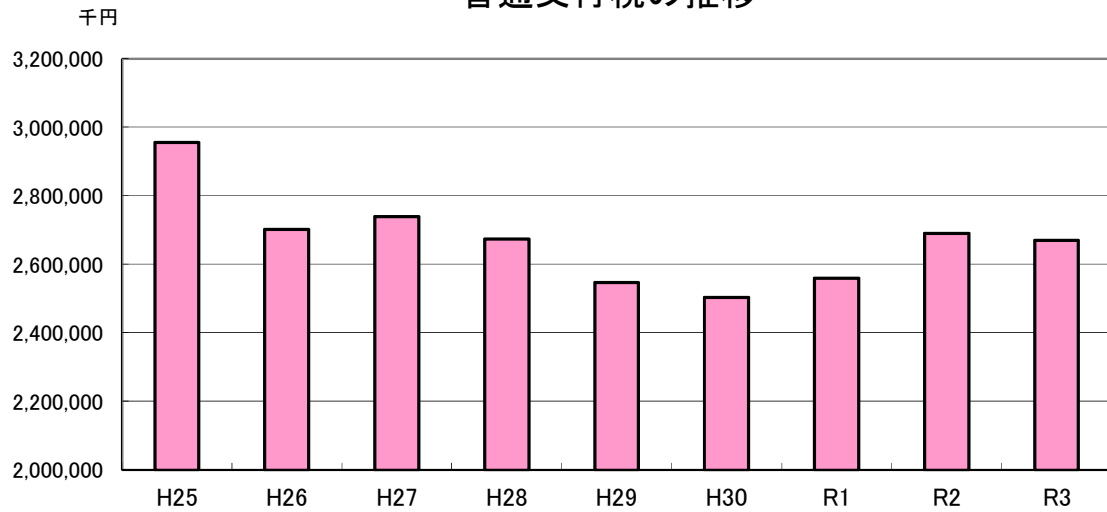
予算額

調定見込額

- 個人均等割 8,099×収納率 98%=収入見込額 7,937
- 個人所得割 (223,899－住宅控除1,583)×収納率 98%=収入見込額 217,869
- ※ 課税標準額 3,731,650

| | 均等割 | 所得割 | 計 |
|----|-------|---------|---------|
| 特徴 | 3,826 | 132,300 | 136,126 |
| 普徴 | 4,111 | 85,569 | 89,680 |
| 計 | 7,937 | 217,869 | 225,806 |

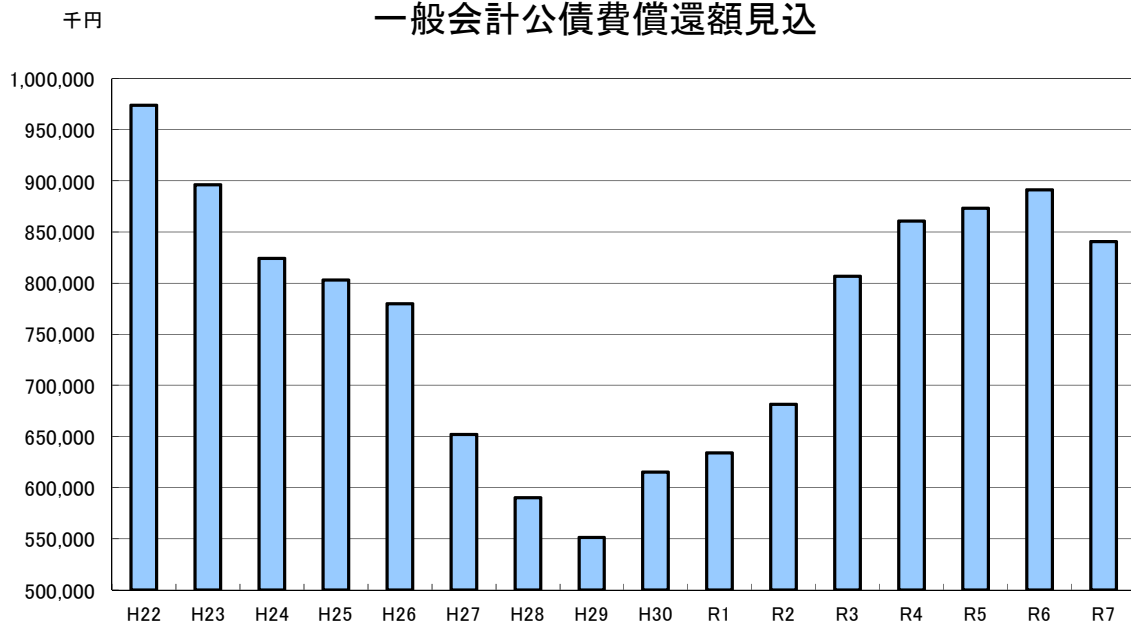
普通交付税の推移



単位千円

| 年度 | H25 | H26 | H27 | H28 | H29 | H30 | R1 | R2 | R3 |
|-----|-----------|-----------|-----------|-----------|-----------|-----------|-----------|-----------|-----------|
| 交付額 | 2,956,273 | 2,702,324 | 2,739,845 | 2,672,822 | 2,546,138 | 2,504,044 | 2,560,231 | 2,689,594 | 2,670,000 |
| 増減 | △ 7,808 | △ 253,949 | 37,521 | △ 67,023 | △ 126,684 | △ 42,094 | 56,187 | 129,363 | △ 19,594 |

一般会計公債費償還額見込



単位千円

| 年度 | H22 | H23 | H24 | H25 | H26 | H27 | H28 | H29 |
|-----|-----------|----------|----------|----------|----------|-----------|----------|----------|
| 償還額 | 974,078 | 896,068 | 824,092 | 802,648 | 779,712 | 651,952 | 590,242 | 551,554 |
| 増減 | △ 149,958 | △ 78,010 | △ 71,976 | △ 21,444 | △ 22,936 | △ 127,760 | △ 61,710 | △ 38,688 |

| 年度 | H30 | R1 | R2 | R3 | R4 | R5 | R6 | R7 |
|-----|---------|---------|---------|---------|---------|---------|---------|----------|
| 償還額 | 615,323 | 633,947 | 681,549 | 806,685 | 860,486 | 872,991 | 891,043 | 840,471 |
| 増減 | 63,769 | 18,624 | 47,602 | 125,136 | 53,801 | 12,505 | 18,052 | △ 50,572 |

基金現在高見込状況

(単位:円)

| 基金名 | | 令和元年度末 現在高 | 令和2年度(見込額) | | | 令和3年度(予算額) | | |
|-----|-----------------|---------------|-------------|-------------|---------------|------------|-------------|---------------|
| | | | 積立額 | 取崩額 | 年度末残高 | 積立額 | 取崩額 | 年度末残高 |
| 1 | 財政調整基金 | 961,247,044 | 2,848,901 | | 964,095,945 | 3,492,000 | 100,000,000 | 867,587,945 |
| 2 | 津川基金 | 103,663,963 | 41,807 | | 103,705,770 | 42,000 | | 103,747,770 |
| 3 | 沙流川ダム地域 振興基金 | 847,797,470 | 255,577 | 90,000,000 | 758,053,047 | 309,000 | 145,000,000 | 613,362,047 |
| 4 | 減債基金 | 75,843,458 | 30,586 | | 75,874,044 | 31,000 | | 75,905,044 |
| 5 | すこやか福祉基金 | 9,759,297 | 3,935 | | 9,763,232 | 4,000 | | 9,767,232 |
| 6 | 土地開発基金 | 27,911,451 | 11,257 | | 27,922,708 | 20,000 | | 27,942,708 |
| 7 | ふるさと応援基金 | 181,536,360 | 75,054,461 | 90,000,000 | 166,590,821 | 79,102,000 | 140,000,000 | 105,692,821 |
| 8 | 地域雇用創出基金 | 12,094,675 | 4,877 | | 12,099,552 | 5,000 | | 12,104,552 |
| 9 | 森林環境譲与税 基金 | 12,467,900 | 20,003,740 | | 32,471,640 | 13,010,000 | | 45,481,640 |
| 小 計 | | 2,232,321,618 | 98,255,141 | 180,000,000 | 2,150,576,759 | 96,015,000 | 385,000,000 | 1,861,591,759 |
| 10 | 介護保険会計基 金 | 38,718,007 | 8,653,581 | | 47,371,588 | 20,000 | 1,936,000 | 45,455,588 |
| 11 | 国保会計基金 | 43,419,867 | 17,463 | | 43,437,330 | 18,000 | 1,553,000 | 41,902,330 |
| 小 計 | | 82,137,874 | 8,671,044 | | 90,808,918 | 38,000 | 3,489,000 | 87,357,918 |
| 合 計 | | 2,314,459,492 | 106,926,185 | 180,000,000 | 2,241,385,677 | 96,053,000 | 388,489,000 | 1,948,949,677 |

〔事業分〕

| 基金名 | | 令和元年度末 現在高 | 令和2年度(見込額) | | | 令和3年度(予算額) | | |
|-----|-----------|---------------|------------|-----------|-----------|------------|-----------|-----------|
| | | | 積立額 | 取崩額 | 年度末残高 | 積立額 | 取崩見込額 | 年度末残高 |
| 12 | 平取町金券基金事業 | 652,666 | 6,000,000 | 5,237,000 | 1,415,666 | 5,700,000 | 6,000,000 | 1,115,666 |

令和3年度 主要事業調

(単位:千円)

| 事業名 | 予算科目 | | | 事業概要等 | 金額 | 財源内訳 | | | |
|------------------------|------|---|---|---|---|------------------------------|------------------|--------------|---|
| | 款 | 項 | 目 | | | 国道 支出金 | 町債 | その他 | 一般財源 |
| | | | | | | | | | |
| 〔総務費〕 | | | | | | | | | |
| 1 アイヌ政策推進 交付金事業 | 2 | 1 | 9 | ・地域公共交通活性化事業(デマンドバス) ・二風谷コタン整備事業 ・イオル整備推進事業 | 80,039 (9,749) (5,000) | 63,475 (7,643) (4,000) | 2,100 (2,100) | | 14,464 (6) (1,000) |
| 2 平取町自治会総合 交付金 | 2 | 1 | 1 | [運営費] 自治会活動・行政事務取扱費等 [事業費] 防犯灯維持管理費(3/4補助) 地域福祉活動、公共施設管理等 LED防犯灯整備事業(25基 2/3補助) | 12,783 (3,894) (7,025) (1,864) | | | 513 (513) | 12,270 (3,894) (6,512) (1,864) |
| 3 行政システム等整備 事業 | 2 | 1 | 1 | 事務機器等使用料 ┌ LGWAN機器等更新費 ├ 庁内ネットワーク機器等更新費 └ 行政システム機器更新費 | 9,468 (604) (5,731) (3,133) | | | | 9,468 (604) (5,731) (3,133) |
| 4 職員住宅整備事業 | 2 | 1 | 3 | ・屋根塗装、外壁補修、解体(1棟2戸) | 6,300 | | | | (6,300) |
| 5 町有建物整備事業 | 2 | 1 | 3 | ・芽生旧教員住宅解体(1棟1戸) ・振内単身者住宅改修工事(給湯設備) | 2,900 (1,500) (1,400) | | | | 2,900 (1,500) (1,400) |
| 6 町有林造成事業 | 2 | 1 | 5 | 森林整備工事 ┌ 地拵え事業 29.89ha ├ 植付事業 21.18ha ├ 下刈事業 81.89ha ├ 保育間伐事業 45.00ha ├ 天然林間伐事業 1.00ha └ 作業路補修事業 L=100m | 60,076 | 24,288 | | 22,000 | 13,788 |
| 7 町政情報提供事業 | 2 | 1 | 6 | ・広報「まちだより」の発行(年10回) ・平取町ホームページ運用保守業務 | 4,510 (3,863) (647) | | | | 4,510 (3,863) (647) |
| 8 情報通信施設整備 事業 | 2 | 1 | 9 | 光ケーブル施設管理、共同受信施設維持補助 | 12,541 | | | 12,331 | 210 |
| 9 生活交通確保対策 事業 | 2 | 1 | 9 | 生活路線確保対策事業(バス運行経費補助) | 35,000 | | 35,000 | | |
| 10 再生可能エネルギー 普及促進事業 | 2 | 1 | 9 | ・太陽光発電施設設置費補助(上限30万円) | 300 | | | | 300 |
| 11 町民税1%まちづく り事業 | 2 | 1 | 9 | コミュニティー活動支援(1件30万円以内) | 1,600 | | | | 1,600 |

※予算書に数値を記載していないもの(委託料、工事請負費)については、同様の取扱いとしている。

令和3年度 主要事業調

(単位:千円)

| 事業名 | 予算科目 | | | 事業概要等 | 金額 | 財源内訳 | | | |
|---------------------------|------|---|----|---|-----------------------------|-----------------------|-------------------------|--------|-----------------|
| | 款 | 項 | 目 | | | 国 道 支 出 金 | 町 債 | その他 | 一般財源 |
| | | | | | | | | | |
| 12 民間賃貸共同住宅整備費助成事業 | 2 | 1 | 9 | 建設費用の助成 | 30,000 | | | 30,000 | |
| 13 二風谷地区再整備事業 | 2 | 1 | 9 | アイヌ文化博物館周辺整備 ・街路灯整備(4基) ・まちなみ景観形成事業補助(上限60万円) | 9,000 (6,000) (3,000) | 4,000 | 3,000 | | 2,000 |
| 14 空家等対策推進事業 | 2 | 1 | 9 | 定住促進空家改修費助成(上限30万円) 危険空家除却費助成(上限30万円) | 2,100 (600) (1,500) | | 2,100 600 (1,500) | | |
| 15 起業化支援対策事業 | 2 | 1 | 9 | 新規起業者に対する助成(上限100万円) (事業所開設・販売促進経費等) | 1,000 | | | | 1,000 |
| 16 電気自働車等急速 ⑨ 充電設備整備事業 | 2 | 1 | 9 | 急速充電設備整備計画策定 | 10,000 | | | 10,000 | |
| 17 道の駅整備検討事業 ⑨ | 2 | 1 | 9 | 道の駅整備検討業務委託外 | 3,180 | | | | 3,180 |
| 18 将来の市街地整備 ⑨ 検討業務 | 2 | 1 | 9 | 将来の市街地整備に関するランドデザイン 検討業務外 | 3,180 | | | | 3,180 |
| 19 平取産米清酒醸造事業 | 2 | 1 | 9 | 清酒醸造経費等 | 596 | | | | 596 |
| 20 バイオマス利活用事業 | 2 | 1 | 9 | 木質バイオマスセンター運営費 | 17,263 | | | 10,000 | 7,263 |
| 21 糠平・幌尻林道シャトルバス運行事業 | 2 | 1 | 9 | 登山者交通確保事業 (シャトルバス運行業務委託料等) | 12,620 | | 6,600 | | 6,020 |
| 22 住宅リフォーム促進助成事業 | 2 | 1 | 9 | 住宅リフォーム助成(上限30万円) | 6,000 | | 6,000 | | |
| 23 アイヌ文化環境保全調査事業 | 2 | 1 | 10 | 平取ダム建設に伴うアイヌ文化環境への影響 及び保全対策調査 | 46,082 | 33,000 | | | 13,082 |
| 24 衆議院選挙費 | 2 | 4 | 2 | 投票事務経費等 | 7,917 | 7,917 | | | |
| 〔民生費〕 | | | | | | | | | |
| 1 アイヌ政策推進 ⑨ 交付金事業 | 3 | 1 | 1 | ・アイヌ文化国際交流事業 | 410,336 (3,310) | 325,622 (2,400) | 633,300 | | 24,414 (910) |
| 〃 | 3 | 1 | 1 | ・アイヌ文化ブランド化事業 | | | | | |
| 〃 | 3 | 1 | 1 | ・イオル文化交流センター建設事業 | | | | | |
| 〃 | 3 | 1 | 1 | ・21世紀・アイヌ文化伝承の森推進事業 | | | | | |
| 〃 | 3 | 1 | 1 | ・シシリムカ文化大学運営事業 | | | | | |
| 〃 | 3 | 1 | 1 | ・大学間連携共同推進事業 | | | | | |
| ⑨ 〃 | 3 | 1 | 6 | ・本町生活館改修事業 | | | | | |
| ⑨ 〃 | 3 | 1 | 7 | ・共同作業場機械整備事業 | (7,106) | (5,684) | | | (1,422) |
| 〃 | 3 | 1 | 7 | ・アイヌ工芸伝承館運営経費 | (14,081) | (8,868) | | 869 | (4,344) |
| 〃 | 3 | 1 | 8 | ・コミュニティ移動支援事業 | (3,200) | (2,560) | | | (640) |

令和3年度 主要事業調

(単位:千円)

| 事業名 | 予算科目 | | | 事業概要等 | 金額 | 財源内訳 | | | |
|---------------------|------|---|---|---|---|---------------------------------|-----|--------------------|--|
| | 款 | 項 | 目 | | | 国 道 | 町 債 | その他 | 一般財源 |
| | | | | | | 支出金 | | | |
| 2 障がい者自立支援事業 | 3 | 1 | 1 | ・介護給付、訓練等給付、自立支援医療等 ・障がい者相談支援経費 ・ハイヤー料金助成(3/4補助)及び施設等 通所者交通費給付 | 183,811 (170,691) (10,000) (3,120) | 133,414 (127,414) (6,000) | | 20,000 (20,000) | 30,397 (23,277) (4,000) (3,120) |
| 3 社会福祉バス運行事業 | 3 | 1 | 1 | 社会福祉バス運行業務委託料 (びらつくる運行) | 3,600 | | | | 3,600 |
| 4 成年後見制度体制構築事業 | 3 | 1 | 1 | 成年後見制度関係経費 (成年後見センター事業委託料等) | 5,489 | 4,425 | | | 1,064 |
| 5 医療給付事業 | 3 | 1 | 1 | ・重度心身障がい者医療給付費 | 17,247 (11,083) | 8,195 (5,139) | | 2,842 (800) | 6,210 (5,144) |
| | 3 | 2 | 1 | ・乳幼児医療給付費 | (4,515) | (2,256) | | (2,002) | (257) |
| | 3 | 2 | 1 | ・ひとり親家庭等医療給付費 | (1,649) | (800) | | (40) | (809) |
| 6 アイヌ文化振興推進事業 | 3 | 1 | 1 | アイヌ伝統工芸品振興支援(二風谷民芸組合) | 3,000 | | | | 3,000 |
| 7 地域おこし協力隊支援事業 | 3 | 1 | 1 | アイヌ文化伝統工芸人材育成(2名) | 6,613 | | | | 6,613 |
| 8 実践型地域雇用創造事業 | 3 | 1 | 1 | 平取町地域活性化協議会補助金等 (企業サポートセミナー開催等) | 7,639 | | | 3,500 | 4,139 |
| 9 高齢者福祉事業 | 3 | 1 | 2 | ・老人福祉バス運行委託経費 | 12,306 (6,181) | | | 200 (200) | 12,106 (5,981) |
| | | | | ・高齢者等無料入浴助成事業(24回/1人) | (6,125) | | | | (6,125) |
| 10 社会福祉施設整備事業 | 3 | 1 | 4 | びらとり温泉ゆから施設修繕等 | 3,440 | | | (3,000) | 440 |
| 11 生活館等整備事業 (新) | 3 | 1 | 6 | 二風谷生活館駐車場整備 | | | | | |
| 12 すこやか赤ちゃん誕生祝金支給事業 | 3 | 2 | 1 | 対象出生児への祝い金支給(第1・2子150千円、 第3子300千円、第4子以降400千円) | 3,700 | | | | 3,700 |
| 13 保育所運営経費 | 3 | 2 | 1 | ・へき地保育所運営費(紫雲古津・荷葉) | 194,451 (6,008) | 128,990 (267) | | 45 | 65,416 (5,741) |
| | | | | ・常設保育所保育士特別枠配置事業等 | (5,565) | | | (45) | (5,520) |
| | | | | ・常設保育所運営費(4箇所) | (182,878) | (128,723) | | | (54,155) |
| 〔衛生費〕 | | | | | | | | | |
| 1 食育推進事業 | 4 | 1 | 1 | 地産地消料理教室、ニシバラランチ給食の実施等 | 1,000 | 250 | | | 750 |
| 2 健康増進対策事業 (新) | 4 | 1 | 1 | ・歯科保健推進事業(フッ化物洗口等) | 73,051 (2,190) | 41,847 | | 16,711 (308) | 14,493 (1,882) |
| | | | | ・新型コロナウイルスワクチン接種経費 | (40,687) | (40,687) | | | |
| | | | | ・がん検診経費(胃・肺・大腸・乳・子宮がん検診等) | (10,168) | | | (2,036) | (8,132) |
| | | | | ・後期高齢者健診等 | (4,902) | (850) | | (1,367) | (2,685) |
| | | | | ・予防接種経費(乳幼児、肺炎球菌、子宮頸がん インフルエンザ等) | (15,104) | (310) | | (13,000) | (1,794) |

令和3年度 主要事業調

(単位:千円)

| 事業名 | 予算科目 | | | 事業概要等 | 金額 | 財源内訳 | | | |
|-------------------|------|---|---|--|--|---|------------------|-----------------------------|---|
| | 款 | 項 | 目 | | | 国 道 | 町 債 | その他 | 一般財源 |
| | | | | | | 支出金 | | | |
| 3 母子保健事業 | 4 | 1 | 2 | ・乳幼児健診、妊婦健診費用助成等 ・不妊治療助成事業(検査・一般治療等) | 6,096 (5,246) (850) | 254 (254) | | | 5,842 (4,992) (850) |
| 4 合併処理浄化槽整備事業 | 4 | 1 | 4 | 合併処理浄化槽設置費助成(改修・新規) | 3,345 | 998 | | | 2,347 |
| 5 有害鳥獣・特定外来生物駆除事業 | 4 | 1 | 4 | ・シカ捕獲業務委託事業(駆除、処理施設運搬) ・有害鳥獣対策(ヒゲマ、キツネ、カラス捕獲等) ・特定外来物駆除(アライグマ等) | 38,415 (33,350) (2,685) (2,380) | 14,045 (13,685) (120) (240) | | | 24,370 (19,665) (2,565) (2,140) |
| 6 ごみ処理対策事業 | 4 | 1 | 4 | ・平取町外2町衛生施設組合負担金 ・ゴミステーション設置助成事業 | 96,095 500 | | | | 96,095 500 |
| 7 し尿処理対策経費 | 4 | 1 | 4 | 胆振東部日高西部衛生組合負担金 | 25,351 | | | | 25,351 |
| 8 去場地区水道配水管整備事業 | 4 | 2 | 1 | 水道配水管整備工事 | | | | | |
| 9 生活雑排水処理施設整備事業 | 4 | 3 | 1 | ・本町地区処理施設区域拡張工事 ・排水処理施設管理費 | 58,234 (38,234) | | | 46,870 (26,870) | 11,364 (11,364) |
| 〔農林水産業費〕 | | | | | | | | | |
| 1 中山間地域整備事業 | 5 | 1 | 2 | ・中山間地域等直接支払交付金 ・農地整備事業(中山間地域型)負担金(排水路工事) | 50,409 (46,659) (3,750) | 34,844 (34,844) | 3,700 (3,700) | | 11,865 (11,815) (50) |
| 2 平取サテライト事業推進経費 | 5 | 1 | 2 | 北大農学部連携協定関連事業等 | 1,009 | | | 70 | 939 |
| 3 農業者就農促進対策事業 | 5 | 1 | 2 | ・農業次世代人材投資資金(経営開始型) ・就農促進対策事業補助(新規後継者) ・集落営農体制強化支援事業(機械導入:1件) ・経営体育成支援(融資主体補助型:2件) ・環境保全型農業直接支払交付金 ・新規参入者就農促進対策事業(リース農場) ・就農チャレンジ農場整備事業(新規就農) ・地域おこし協力隊支援事業 ・農業研修生受入事業 | 80,603 (18,000) (5,000) (15,000) (3,000) (2,003) (23,500) (3,000) (8,420) (2,680) | 55,818 (18,000) (5,000) (15,000) (3,000) (1,318) (18,500) | 5,000 (5,000) | 8,000 (5,000) (3,000) | 11,785 (685) (8,420) (2,680) |
| 4 特産物消流対策事業 | 5 | 1 | 2 | びらとりトマト・和牛フェア等開催事業補助 | 3,000 | | | 1,500 | 1,500 |
| 5 農地維持・資源向上事業 | 5 | 1 | 2 | 多面的機能支払交付金(農地保全活動) | 5,000 | 3,750 | | | 1,250 |
| 6 農業施設等整備事業 | 5 | 1 | 2 | ・小規模土地改良事業補助金 ・実践農場管理委託料等(紫雲古津・振内) ・害獣防止電気柵整備(1/3助成) ・農業施設整備事業(サルバ排水路外維持修繕) | 9,300 (1,500) (2,300) (500) (5,000) | | | | 9,300 (1,500) (2,300) (500) (1,500) |

新
新

新

令和3年度 主要事業調

(単位:千円)

| 事業名 | 予算科目 | | | 事業概要等 | 金額 | 財源内訳 | | | |
|--------------------|------|---|---|--|---------|-----------------------|--------|--------------------|---|
| | 款 | 項 | 目 | | | 国 道 支 出 金 | 町 債 | その他 | 一般財源 |
| | | | | | | | | | |
| 7 農業後継者確保対策事業 | 5 | 1 | 3 | 農業青年と都市女性との交流会経費等 | 506 | | | | 506 |
| 8 町営牧野等整備事業 | 5 | 1 | 4 | <ul style="list-style-type: none"> ・町営牧野管理委託料 (24,000) ・町営牧野草地整備委託料 (3,000) ・町営牧野作業機械使用料(7台) (6,092) ・畜産公社補助金(ダニ対策、消流対策等) (450) | 33,542 | | | 23,745 (23,745) | 9,797 (255) (3,000) (6,092) (450) |
| 9 肉用牛飼養農家支援事業 | 5 | 1 | 4 | <ul style="list-style-type: none"> 〔 繁殖素牛導入補助金(1頭10万円) (1,000) 肥育牛上物出荷補助金 (4,500) 〔 繁殖雌牛定着化補助金(1頭5万円) (3,750) | 9,250 | | 9,200 | | 50 (50) |
| 10 森林環境譲与税活用事業 | 5 | 2 | 2 | 森林環境譲与税事業補助金 間伐推進30ha 作業路修繕1,000m、木育PR 公共施設木質化、基金積立 | 28,000 | | | | 28,000 |
| 11 森林整備活性化事業 | 5 | 2 | 2 | 民有林活性化推進事業補助金 〔 造林推進 29ha 間伐推進137ha 〔 下刈推進 80ha 枝打推進 40ha | 11,968 | 4,329 | | | 7,639 |
| 12 カラマツ材利用促進事業 | 5 | 2 | 2 | カラマツ材利用住宅等補助 (1件100万円以内) | 1,000 | | | | 1,000 |
| 13 小規模治山事業 | 5 | 2 | 3 | 小規模治山工事(貫気別・丸山地先) | 34,350 | 17,125 | 17,200 | | 25 |
| 14 林道整備事業 | 5 | 2 | 4 | <ul style="list-style-type: none"> ・林道オユンベ線改良工事 L=524m ・林道橋梁点検事業 ・林道専用道川向線開設事業(実施設計) | 73,150 | 36,500 | 36,500 | | 150 |
| 〔商 工 費〕 | | | | | | | | | |
| 1 アイヌ政策推進 交付金事業 | 6 | 2 | 1 | ・アイヌ文化広域交流圏域形成事業 | 24,500 | 19,600 | | | 4,900 |
| | 6 | 2 | 1 | ・アイヌ文化観光プロモーション事業 | | | | | |
| | 6 | 2 | 1 | ・アイヌ文化・交通拠点交流促進バス運行事業 | | | | | |
| | 6 | 2 | 2 | ・地域イベントによるアイヌ文化情報発信外3事業 | | | | | |
| 2 勤労者生活資金貸付 事業 | 6 | 1 | 1 | 生活資金貸付金預託金 | 10,000 | | | 10,000 | |
| 3 ふるさと寄附経費 | 6 | 1 | 1 | 寄附者返礼品費、システム利用料等 | 200,000 | | | 200,000 | |
| 4 商工業支援・振興 対策事業 | 6 | 1 | 2 | <ul style="list-style-type: none"> ・商工会事業補助金(経営改善普及事業等) (12,942) ・商工業活性化、振興事業補助(商工まつり等) (3,100) ・地域商品券発行事業補助 (6,500) ・空き店舗改装費等補助 (800) ・商工業者店舗改修費補助(上限50万円) (1,000) | 24,342 | 3,000 | 3,500 | | 17,842 (12,942) (3,100) (800) (1,000) |

令和3年度 主要事業調

(単位:千円)

| 事業名 | 予算科目 | | | 事業概要等 | 金額 | 財源内訳 | | | |
|------------------------|------|---|---|---|--|-----------------------|--------|--|--|
| | 款 | 項 | 目 | | | 国 道 支 出 金 | 町 債 | その他 | 一般財源 |
| | | | | | | | | | |
| 5 中小企業振興対策事業 | 6 | 1 | 2 | 特別融資・経営改善融資制度利子補給金 融資預託金 | 32,248 | | | 29,978 | 2,270 |
| 6 地場産業振興対策事業 | 6 | 1 | 3 | 試験研究費・設備導入補助(上限100万円) 地場産業振興融資利子補給金 | 1,073 | | | | 1,073 |
| 7 花によるイメージアップ事業 | 6 | 2 | 1 | フラワータウンフェスタ経費(国道沿線植栽) | 740 | | | | 740 |
| 8 観光振興事業 | 6 | 2 | 1 | 平取町観光協会補助金 (びらとり食の祭典、すずらん観賞会、PKグランプリ等) | 15,600 | | | | 15,600 |
| 9 鶴川・沙流川waku waku活性化事業 | 6 | 2 | 1 | 協議会負担金 (構成町:平取町・日高町・むかわ町) | 2,000 | | | | 2,000 |
| 10 幌尻山荘管理経費 | 6 | 2 | 1 | 山荘管理委託料、予約システム使用料等 | 5,757 | | | 4,400 | 1,357 |
| 11 二風谷ファミリーランド整備事業 | 6 | 2 | 2 | ・施設維持補修費、遊具リース料 ・公園管理委託料等 | 19,603 (3,451) (16,152) | | | 6,282 (6,282) | 13,321 (3,451) (9,870) |
| 12 すずらん公園整備事業 | 6 | 2 | 2 | すずらん保全地区監視・保全地区整備業務 (観賞道整備等) | 7,938 | 1,200 | 4,300 | | 2,438 |
| 13 ニセウ・エコランド改修事業 | 6 | 2 | 2 | ニセウエコランド改修費 (バンガロー、国道入口看板) | 1,900 | | | | 1,900 |
| 〔土 木 費〕 | | | | | | | | | |
| 1 道路施設整備事業 新 新 | 7 | 2 | 1 | シェッド点検・計画策定委託料 道路ストック構造物整備事業(擁壁工) | 53,000 | 11,682 | 40,200 | | 1,118 |
| 2 町道維持・補修事業 | 7 | 2 | 1 | ・舗装、歩道改修工事等 〔 荷菜福満線舗装補修 L=180m 小平亜別線側溝整備 L=60m 本町分譲2号線道路補修 L= 80m 池売鈴木線側溝補修 L= 70m 荷菜旭線側溝補修 L= 70m 本町分譲1号線道路補修 L= 26m ・道路維持管理業務委託、道路維持補修費等 ・紫雲古津山沿線改修事業 | 76,865 (15,000) (60,365) | | | 75,000 (15,000) (60,000) | 1,865 (365) |

令和3年度 主要事業調

(単位:千円)

| 事業名 | 予算科目 | | | 事業概要等 | 金額 | 財源内訳 | | | |
|-------------------------|------|---|---|---|-------------------------------|-----------------------|--------------------|-------------------------------|--------------------------|
| | 款 | 項 | 目 | | | 国 道 支 出 金 | 町 債 | その他 | 一般財源 |
| | | | | | | | | | |
| 3 町道改良事業 新 新 新 | 7 | 2 | 2 | ・小平鹿戸国井線改良舗装工事 L=120m ・豊楯学校線舗装工事 L=330m ・川向町界線舗装工事 L=100m ・芽生旭線改良舗装事業(概略設計)L=1000m | 33,700 | | 30,200 | | 3,500 |
| 4 橋梁整備事業 | 7 | 2 | 3 | ・橋梁長寿命化事業 [橋梁点検業務 補修工事実施設計業務 貫気別川向橋梁補修工事 モイワ橋梁補修工事 ・仁世宇1号橋整備事業 | 142,000 | 92,158 | 28,600 | 20,000 | 1,242 |
| 5 河川整備事業 新 | 7 | 3 | 1 | ・長知内ヤマダの沢改修工事 L=65m ・オサツナイ沢川整備工事 L=61m ・タンノの沢河川整備事業 L=45m ・河川整備事業(普通河川維持補修等) | 64,500 | | 61,500 | | 3,000 |
| 6 公営住宅改修事業 | 7 | 4 | 1 | ・公営住宅補修費(一般修繕等) ・公営住宅改修工事(内部改修、浄化槽設置等) | 30,000 (8,500) (21,500) | | | 30,000 (8,500) (21,500) | |
| 7 アイヌ住宅改良資金 貸付事業 | 7 | 4 | 2 | 居住用住宅取得資金等の貸付 | 7,700 | 1,900 | | | 5,800 |
| 8 公営住宅建設事業 | 7 | 4 | 3 | 本町中央団地新築工事(2棟8戸) 本町中央団地浄化槽工事 公営住宅長寿命化計画策定業務委託 | 218,150 | 97,650 | 114,500 | | 6,000 |
| 〔消 防 費〕 | | | | | | | | | |
| 1 消防施設整備事業 | 8 | 1 | 1 | 消防負担金(投資) ・消防団緊急伝達システム整備 ・待機宿舍整備工事 | 20,492 (17,292) (3,200) | | 17,200 (17,200) | | 3,292 (92) (3,200) |
| 2 防災備蓄品整備事業 | 8 | 1 | 2 | 備蓄食料、災害用備品等 | 1,586 | 700 | | | 886 |

令和3年度 主要事業調

(単位:千円)

| 事業名 | 予算科目 | | | 事業概要等 | 金額 | 財源内訳 | | | |
|------------------------|------|-----|---|--|--|--|------------------|----------------------------|---|
| | 款 | 項 | 目 | | | 国 道 支 出 金 | 町 債 | その他 | 一般財源 |
| | | | | | | | | | |
| 〔教育費〕 | | | | | | | | | |
| 1 アイヌ政策推進 交付金事業 | 9 | 1 | 2 | ・平取町学習塾運営事業 ・アイヌ文化教育推進事業 ・青少年国際交流事業 ・劇団パトスパック公演開催事業 ・アイヌ文化体験学習事業(木彫りコースター) ・アイヌ文化普及啓発事業 ・アイヌ文化博物館特別展事業 ・アイヌ文化博物館所蔵民具撮影事業 ・ジャパンハウスロンドン派遣事業 ・二風谷アイヌ語教室運営事業 ・図書館整備事業(アイヌ関連図書) | 53,504 (32,538) (3,300) (1,000) (6,170) (760) (1,000) (800) (2,200) (2,736) (2,000) (1,000) | 42,754 (26,030) (2,640) (800) (4,888) (608) (800) (640) (1,760) (2,188) (1,600) (800) | 6,500 (6,500) | 152 | 4,098 8 (660) (200) (1,282) (200) (160) (440) (548) (400) (200) |
| 2 奨学資金貸付事業 | 9 | 1 | 2 | 奨学資金貸付金 対象:高校、専門学校、短大、大学 | 3,060 | | | 2,148 | 912 |
| 3 外国語教育支援事業 | 9 | 1 | 2 | 外国語指導助手活動経費(2名) 事務費・人件費 | 10,714 | | | | 10,714 |
| 4 平取高校教育振興 事業 | 9 | 1 | 2 | 入学祝品贈呈 入学生徒制服購入費助成(全額補助) 見学旅行参加費助成(上限3万円) 各種資格検定料・通学費補助等 | 10,367 | | | 10,000 | 367 |
| 5 ふるさと親子留学 支援事業 | 9 | 1 | 2 | 親子留学助成金(4件) | 1,440 | | | | 1,440 |
| 6 学校指導体制強化 事業 | 9 | 1 | 2 | ・指導体制強化教員(2名)講師(1名)配置 ・特別支援教育支援員配置(小11名・中2名) | 33,729 (12,747) (20,982) | | | 12,560 (12,506) (54) | 21,169 (241) (20,928) |
| 7 児童生徒通学支援 事業 | 9 | 1 | 2 | ・平取養護学校児童等送迎バス運行経費補助 | 49,130 (4,877) | | | | 49,130 (4,877) |
| | 9 | 2 | 1 | ・スクールバス運行委託費等(7路線) | (40,211) | | | | (40,211) |
| | 9 | 2・3 | 1 | ・児童・生徒遠距離通学費補助 | (4,042) | | | | (4,042) |
| 8 要保護・準要保護 児童生徒援助事業 | 9 | 2 | 2 | 学用品・修学旅行費扶助 ・小学校 | 6,299 (2,407) | 7 (7) | | | 6,292 (2,400) |
| | 9 | 3 | 2 | ・中学校 | (3,892) | | | | (3,892) |
| 9 学校教材備品等 整備事業 | 9 | 1 | 2 | ・小学校パソコン等整備 | 8,926 (4,644) | | | | 8,926 (4,644) |
| | 9 | 2 | 2 | ・小学校(教材備品) | (2,500) | | | | (2,500) |
| | 9 | 3 | 2 | ・中学校(教材備品) | (907) | | | | (907) |
| | 9 | 3 | 2 | ・中学校パソコン等整備 | (875) | | | | (875) |

令和3年度 主要事業調

(単位:千円)

| 事業名 | 予算科目 | | | 事業概要等 | 金額 | 財源内訳 | | | |
|--------------------------|------|---|---|----------------------------------|-----------------------------|---------------------------|---------|---------|---------------------------|
| | 款 | 項 | 目 | | | 国 道 支 出 金 | 町 債 | その他 | 一般財源 |
| | | | | | | | | | |
| 10 小中学校整備事業 新 | 9 | 2 | 1 | ・小學校外灯LED整備工事 | 1,600 | | | | 1,600 |
| 11 教員住宅整備事業 | 9 | 2 | 1 | 学校教員住宅整備工事(屋根、外壁、浄化槽) | | | | | |
| 12 放課後子ども教室 開催事業 | 9 | 4 | 1 | 放課後子ども教室協力者謝金等 (紫雲古津・二風谷・貫気別) | 8,196 | 1,055 | | | 7,141 |
| 13 生涯学習推進事業 | 9 | 4 | 1 | 自然体験、交流学习、スポーツ観戦等 | 791 | | | 195 | 596 |
| 14 人形浄瑠璃振興 事業 | 9 | 4 | 1 | 淡路人形浄瑠璃研修経費 | 2,000 | 1,000 | | | 1,000 |
| 15 中央公民館整備事業 新 | 9 | 4 | 2 | 中央公民館備品庫屋根防水工事 | | | | | |
| 16 町有バス運行事業 | 9 | 4 | 2 | 運行管理業務委託料(2台)外 | 12,155 | | | | 12,155 |
| 17 文化的景観保護推進 事業 | 9 | 4 | 3 | ・文化的景観現地調査費等 ・普及啓発事業等 | 13,995 (767) (13,228) | 6,755 (234) (6,521) | | 176 | 7,240 (357) (6,707) |
| 18 地域づくり・文化団 体等活動支援事業 | 9 | 4 | 1 | 平取町文化連盟補助金 | 1,640 (360) | | | | 1,640 (360) |
| | | | | 平取町PTA連合会補助金 | (180) | | | (180) | |
| | | | | 平取町子ども育成連絡協議会補助金 | (150) | | | | (150) |
| | | | | 平取町女性の集い開催補助金 | (150) | | | | (150) |
| | 9 | 4 | 3 | 平取町アイヌ文化保存会活動補助金 | (800) | | | | (800) |
| 19 各種スポーツ支援 事業 | 9 | 5 | 1 | 平取町スポーツ連盟補助金 | 2,520 (1,000) | | | | 2,520 (1,000) |
| | | | | 平取町スポーツ少年団本部補助金 | (650) | | | (650) | |
| | | | | 各種全道大会出場補助金 | (500) | | | (500) | |
| | | | | 町民マラソン大会補助金 | (260) | | | (260) | |
| | | | | スケートリンク造成事業補助金 | (110) | | | (110) | |
| 20 学校給食運営事業 新 | 9 | 6 | 1 | ・学校給食運営費 | 60,376 (33,076) | | | | 46,287 (33,076) |
| | | | | ・学校給食無償化事業 | (16,700) | | | (3,489) | (13,211) |
| | | | | ・給食施設整備事業(厨房機器等) | (4,000) | | (4,000) | | |
| | | | | ・給食調理室整備事業(屋根改修) | | | | | |

令和3年度 主要事業調

(単位:千円)

| 事業名 | 予算科目 | | | 事業概要等 | 金額 | 財源内訳 | | | | |
|-----------------------|------|---|---|---|-------|-----------------------|--------|-----|------|-------|
| | 款 | 項 | 目 | | | 国 道 支 出 金 | 町 債 | その他 | 一般財源 | |
| 〔その他〕 | | | | | | | | | | |
| 1 平取町子育て支援 医療費還元事業 | 12 | 2 | 8 | 中学生までの医療費自己負担額の一定額について、地域商品券を発行する生活支援事業 | 5,700 | | | | | 5,700 |

| 〔簡易水道特別会計〕 | | | | | | | | | | |
|------------------|---|---|---|--|--------|--------|--------|--|--|-----|
| 1 簡易水道施設整備 事業 | 2 | 1 | 2 | <ul style="list-style-type: none"> ・貫気別地区配水管整備事業 〔 実施設計委託料 配水管整備工事 L=1,144m <ul style="list-style-type: none"> ・水道施設機械電気計装設備更新事業 機械電気計装設備更新工事 <ul style="list-style-type: none"> ・量水器更新工事 ・公営企業法適用化会計移行基本方針策定委託料 ・平取町簡易水道施設台帳作成委託料 | 99,792 | 16,864 | 82,400 | | | 528 |

| 〔国民健康保険病院特別会計〕 | | | | | | | | | | |
|------------------------|---|---|---|--------------|--|--|--|--|--|--|
| 1 国民健康保険病院 医師住宅建設事業 | 1 | 3 | 2 | 医師住宅新築工事(1戸) | | | | | | |

令和3年度 地方公営企業繰出金算出内訳

[簡易水道特別会計繰出金]

| 項 目 | 算 出 の 内 訳 | 金 額 |
|--------------------------|----------------|----------|
| 1 企業債償還元金（過疎債、災害復旧債等を除く） | 77,309千円 × 1/2 | 38,654千円 |
| 2 企業債償還利子（過疎債、災害復旧債等を除く） | 15,536千円 × 1/2 | 7,768千円 |
| 3 高料金対策に要する経費 | 26,328千円 × 1/2 | 13,164千円 |
| 4 建設改良に要する経費（建設改良費×0.1） | 75,902千円 × 0.1 | 7,590千円 |
| 5 その他経費 | 16,559千円 | 16,559千円 |
| 一般会計からの繰出金 | | 83,735千円 |
| 交付税算入予定額 | | 61,307千円 |

[国民健康保険病院特別会計繰出金]

| 項 目 | 算 出 の 内 訳 | 金 額 |
|---------------------------|----------------|-----------|
| 1 企業債償還元金 | 13,495千円 × 1/2 | 6,747千円 |
| 2 企業債償還利子 | 5,728千円 × 1/2 | 2,864千円 |
| 3 不採算地区対策 | 118,230千円 | 118,230千円 |
| 4 救急医療確保対策（病院数） 〃（病床数） | 32,900千円 × 1 院 | 32,900千円 |
| | 1,697千円 × 2 床 | 3,394千円 |
| 5 経営基盤強化対策等 | 32,485千円 | 32,485千円 |
| 6 建設改良等資本的経費負担分 | 104千円 × 1/2 | 52千円 |
| 7 病院運営対策（不良債務解消分等） | 174,372千円 | 174,372千円 |
| 一般会計からの繰出金 | | 371,044千円 |
| 交付税算入予定額 | | 173,400千円 |

令和3年度 一般会計予算における地方消費税交付金

(社会保障財源化分)が充てられる社会保障施策に要する経費

(歳入)

地方消費税交付金(社会保障財源化分) 62,100 千円

(歳出)

社会保障施策に要する経費 1,131,289 千円

(単位:千円)

| 事業名 | | 経費 | 財源内訳 | | | | |
|------|------------------------|-----------|-----------|----|-------|------------------------|---------|
| | | | 特定財源 | | | 一般財源 | |
| | | | 国道 支出金 | 町債 | その他 | 地方消費税交付金 (社会保障財源化分) | その他 |
| 社会福祉 | 社会福祉事業 | 14,416 | | | | 1,189 | 13,227 |
| | 障害者福祉事業 | 195,182 | 138,553 | | 800 | 4,604 | 51,225 |
| | 高齢者福祉事業 | 17,986 | | | 200 | 1,467 | 16,319 |
| | 児童福祉事業 | 264,958 | 183,125 | | 85 | 6,741 | 75,007 |
| | 小計 | 492,542 | 321,678 | | 1,085 | 14,001 | 155,778 |
| 社会保険 | 国民健康保険事業(繰出金) | 39,807 | 21,535 | | | 1,507 | 16,765 |
| | 介護保険事業(繰出金) | 84,959 | 6,490 | | | 6,471 | 71,998 |
| | 後期高齢者医療事業 (負担金・繰出金) | 104,477 | 17,196 | | | 7,198 | 80,083 |
| | 小計 | 229,243 | 45,221 | | | 15,175 | 168,847 |
| 保健衛生 | 予防対策事業 | 32,364 | 1,160 | | 3,711 | 2,267 | 25,226 |
| | 病院事業(繰出金) | 371,044 | 5,139 | | | 30,175 | 335,730 |
| | 母子保健推進事業 | 6,096 | 254 | | | 482 | 5,360 |
| | 小計 | 409,504 | 6,553 | | 3,711 | 32,924 | 366,316 |
| 合計 | | 1,131,289 | 373,452 | | 4,796 | 62,100 | 690,941 |

令和3年度 日高西部消防組合負担金

1. 組合総括

(単位:千円)

| 区 分 | 各町負担金内訳 | | 合 計 | 備 考 | |
|----------------|---------|---------|---------|------------------|-----|
| | 平取町 | 日高町 | | | |
| 議会費等 | 議会費 | 706 | 706 | 1,412 | 均等割 |
| | 公平委員会 | 17 | 17 | 34 | |
| | 監査委員費 | 228 | 228 | 456 | |
| | 小計① | 951 | 951 | 1,902 | |
| 消防本部費② | 18,569 | 39,481 | 58,050 | 人口割 [80%] | |
| へり負担金③ | 153 | 251 | 404 | 平均割 [5%] | |
| 本部歳入④ | | | 0 | | |
| 共通経費合計(A) | 19,673 | 40,683 | 60,356 | (①+②+③)-④ | |
| 署・支署費等 | 署・支署費 | 207,063 | 428,297 | 635,360 | |
| | 消防団費 | 18,045 | 24,015 | 42,060 | |
| | 消防施設費 | 30,536 | 36,541 | 67,077 | |
| | 小計 | 255,644 | 488,853 | 744,497 | |
| 公債費等 | 公債費 | 580 | 9,168 | 9,748 | |
| | 予備費 | 200 | 200 | 400 | |
| | 小計 | 780 | 9,368 | 10,148 | |
| 構成町経費合計(B) | 256,424 | 498,221 | 754,645 | | |
| 歳出(A)+(B)=(C) | 276,097 | 538,904 | 815,001 | | |
| 庁舎負担金(D) | 1,046 | △ 1,046 | 0 | 庁舎負担金6回目(全15回償還) | |
| 署・支署歳入(E) | 365 | 858 | 1,223 | | |
| 負担金(C)-(E)+(D) | 276,778 | 537,000 | 813,778 | | |

2. 平取町歳入歳出予算

(単位:千円)

| 令和3年度予算 | | 令和2年度 予算額 | 比較増減 | 増減率 % | |
|---------|---------|--------------|------|----------|---------|
| 科 目 | 予算額 | | | | |
| 歳 入 | 消防手数料 | 51 | 51 | 0 | 0.0 |
| | 国庫支出金 | | 0 | 0 | - |
| | 財産運用収入 | 184 | 184 | 0 | 0.0 |
| | 財産売払収入 | | 70 | △ 70 | △ 100.0 |
| | 繰越金 | 100 | 100 | 0 | 0.0 |
| | 諸収入 | 30 | 30 | 0 | 0.0 |
| | 組合債 | | | 0 | - |
| | 歳入合計(A) | 365 | 435 | △ 70 | △ 16.1 |

| 令和3年度予算 | | 令和2年度 予算額 | 比較増減 | 増減率 % | |
|---------|----------|--------------|---------|----------|--------|
| | 予算額 | | | | |
| 歳 出 | 共通経費 | 19,673 | 20,127 | △ 454 | △ 2.3 |
| | 平取消防署費 | 207,063 | 226,933 | △ 19,870 | △ 8.8 |
| | 平取消防団費 | 18,045 | 17,901 | 144 | 0.8 |
| | 平取消防施設費 | 30,536 | 58,585 | △ 28,049 | △ 47.9 |
| | 公債費 | 580 | 588 | △ 8 | △ 1.4 |
| | 予備費 | 200 | 200 | 0 | 0.0 |
| | 歳出合計(B) | 276,097 | 324,334 | △ 48,237 | △ 14.9 |
| 庁舎 | 庁舎負担金(C) | 1,046 | 1,046 | 0 | 0.0 |

| | | | | | |
|--------|------------------|---------|---------|----------|--------|
| 平取町負担額 | 歳入(A) | 365 | 435 | △ 70 | △ 16.1 |
| | 歳出(B) | 276,097 | 324,334 | △ 48,237 | △ 14.9 |
| | 負担金合計(B)-(A)+(C) | 276,778 | 324,945 | △ 48,167 | △ 14.8 |

令和3年度 平取町外2町衛生施設組合負担金調

(単位:千円)

| 区 分 | 歳出予算額 | 歳入充当額 | 負担額合計 | 負担割合 | 構成町負担額 | | |
|---------------|---------|---------|---------|--------------------|--------|---------|---------|
| | | | | | 平取町 | 日高町 | むかわ町 |
| 議会費(議会・監査・公平) | 529 | 0 | 529 | 均等割 | 177 | 176 | 176 |
| 総務費 | 79,180 | 2,665 | 76,515 | 均等割20% 国調人口割80% | 17,466 | 33,932 | 25,117 |
| 事業費 | 443,937 | 175,447 | 268,490 | | 61,287 | 119,066 | 88,137 |
| 焼却処理施設費 | 115,349 | 46,500 | 68,849 | | 15,716 | 30,532 | 22,601 |
| 破碎処理施設費 | 60,374 | 39,660 | 20,714 | | 4,728 | 9,186 | 6,800 |
| 収集業務管理費 | 194,788 | 70,332 | 124,456 | | 28,409 | 55,192 | 40,855 |
| 最終処分場管理費 | 15,969 | 5,000 | 10,969 | | 2,504 | 4,864 | 3,601 |
| 資源処理施設費 | 57,457 | 13,955 | 43,502 | | 9,930 | 19,292 | 14,280 |
| 公債費 | 79,148 | 0 | 79,148 | 均等割20% 国調人口割80% | 16,936 | 37,856 | 24,356 |
| 諸支出金 | 1 | 1 | 0 | | 0 | 0 | 0 |
| 予備費 | 1,000 | 0 | 1,000 | | 229 | 443 | 328 |
| 合 計 | 603,795 | 178,113 | 425,682 | | 96,095 | 191,473 | 138,114 |
| 令和2年度負担額 | 569,880 | 157,571 | 412,309 | | 93,037 | 185,546 | 133,726 |
| 比較増減 | 33,915 | 20,542 | 13,373 | | 3,058 | 5,927 | 4,388 |

歳入充当内訳

| 歳入項目 | 金額 | 歳出充当先 | 備考 |
|------------------|---------|------------|----|
| 1) 構成町負担金(特別負担金) | 0 | | |
| 2) 使用料及び手数料 | 89,552 | | |
| 組合施設使用料 | 180 | 資源処理施設費 | |
| 収集運搬処理手数料 | 67,832 | 収集業務管理費 | |
| 直接運搬処理手数料 | 16,800 | 焼却処理施設費 | |
| | 1,260 | 破碎処理施設費 | |
| | 2,940 | 資源処理施設費 | |
| 計 | 21,000 | | |
| 廃家電収集運搬手数料 | 400 | 破碎処理施設費 | |
| 一般廃棄物処理業許可申請手数料 | 140 | 総務費(一般管理費) | |
| 3) 財産収入 | 8,336 | | |
| ①財産運用収入 | 1 | 諸支出金 | |
| ②財産売却収入 | 8,335 | 資源処理施設費 | |
| 4) 繰越金 | 25,000 | | |
| | 2,500 | 総務費(一般管理費) | |
| | 7,500 | 焼却処理施設費 | |
| | 5,000 | 破碎処理施設費 | |
| | 2,500 | 収集業務管理費 | |
| | 5,000 | 最終処分場管理費 | |
| | 2,500 | 資源処理施設費 | |
| 計 | 25,000 | | |
| 5) 諸収入 | 25 | | |
| ①組合預金利子 | 20 | 総務費(一般管理費) | |
| ②雑入 | 5 | 総務費(一般管理費) | |
| 6) 組合債 | 55,200 | 破碎処理施設費 | |
| 合 計 | 178,113 | | |

各町按分率

| 人口割合 | 構成町 | 日高地区加入後割合 | 備考 |
|------|------|-----------|-----------------------|
| | 平取町 | 20.2% | 人口割合は、平成27年度国勢調査人口による |
| | 日高町 | 47.1% | |
| | むかわ町 | 32.7% | |
| | | | |

令和3年度 平取町外2町衛生施設組合負担金調

1.歳 入

(単位:千円)

| 区 分 | 3年度 予算額 | 2年度 予算額 | 比較増減 | 備考 |
|------------|------------|------------|----------|-------------------|
| | A | B | A-B | |
| 分担金負担金 | 425,682 | 412,309 | 13,373 | |
| 使用料及び手数料 | 89,552 | 89,245 | 307 | |
| 組合施設使用料 | 180 | 180 | 0 | |
| 収集運搬手数料 | 67,832 | 67,497 | 335 | ごみ処理証紙の増 |
| 直接搬入処理手数料 | 21,000 | 21,000 | 0 | |
| 廃家電収集運搬手数料 | 400 | 420 | △ 20 | |
| 一般廃棄業許可手数料 | 140 | 148 | △ 8 | |
| 財産収入 | 8,336 | 8,601 | △ 265 | |
| 利子及び配当金 | 1 | 1 | 0 | |
| 物品売払収入 | 8,335 | 8,600 | △ 265 | 金属売り払い単価及び数量の減 |
| 繰越金 | 25,000 | 35,000 | △ 10,000 | |
| 諸収入 | 25 | 25 | 0 | |
| 組合預金利子 | 20 | 20 | 0 | |
| 雑入 | 5 | 5 | 0 | |
| 組合債 | 55,200 | 24,700 | 30,500 | 破砕施設基幹設備改修工事借入金の増 |
| 合 計 | 603,795 | 569,880 | 33,915 | |

2.歳 出

| 区 分 | 3 年 度 予 算 額 | | | 前 年 度 予 算 額 B | 比較増減 A-B | 備 考 |
|----------|-------------|---------|---------|---------------------|-------------|-----------|
| | 3町負担額 | 歳入充当額 | 計 A | | | |
| 議会費 | 385 | 0 | 385 | 385 | 0 | |
| 総務費 | 76,659 | 2,665 | 79,324 | 96,515 | △ 17,191 | |
| 一般管理費 | 76,515 | 2,665 | 79,180 | 96,390 | △ 17,210 | 人件費減 |
| 監査委員費 | 119 | 0 | 119 | 100 | 19 | |
| 公平委員会費 | 25 | 0 | 25 | 25 | 0 | |
| 事業費 | 268,490 | 175,447 | 443,937 | 395,399 | 48,538 | |
| 焼却処理施設費 | 68,849 | 46,500 | 115,349 | 94,610 | 20,739 | 焼却施設補修工事増 |
| 破砕処理施設費 | 20,714 | 39,660 | 60,374 | 49,192 | 11,182 | 基幹改修工事増 |
| 収集業務管理費 | 124,456 | 70,332 | 194,788 | 178,387 | 16,401 | 収集委託料増 |
| 最終処分場管理費 | 10,969 | 5,000 | 15,969 | 16,168 | △ 199 | |
| 資源処理施設費 | 43,502 | 13,955 | 57,457 | 57,042 | 415 | 修繕料増 |
| 公債費 | 79,148 | 0 | 79,148 | 76,580 | 2,568 | |
| 元金 | 76,908 | 0 | 76,908 | 73,839 | 3,069 | |
| 利子 | 2,240 | 0 | 2,240 | 2,741 | △ 501 | |
| 諸支出金 | 0 | 1 | 1 | 1 | 0 | |
| 予備費 | 1,000 | 0 | 1,000 | 1,000 | 0 | |
| 合 計 | 425,682 | 178,113 | 603,795 | 569,880 | 33,915 | |

令和3年度 胆振東部日高西部衛生組合負担金調

1.歳入

(単位:千円)

| 区 分 | R3年度 A | R2年度 B | 比 較 (A-B) C | 増減率 C/B×100 | 構 成 比 | | 主 な 増 減 理 由 |
|------------|-----------|-----------|----------------|----------------|--------|--------|-------------------|
| | | | | | R3年度 | R2年度 | |
| ① 分担金及び負担金 | 104,434 | 108,593 | △ 4,159 | △3.8% | 60.1% | 59.9% | |
| ② 使用料及び手数料 | 63,095 | 65,331 | △ 2,236 | △3.4% | 36.3% | 36.0% | し尿収集量等の減 |
| ③ 財産収入 | 258 | 333 | △ 75 | △22.5% | 0.1% | 0.1% | |
| ④ 繰越金 | 100 | 100 | 0 | 0.0% | 0.1% | 0.1% | |
| ⑤ 諸収入 | 13 | 13 | 0 | 0.0% | 0.0% | 0.0% | |
| ⑥ 繰入金 | 6,000 | 7,000 | △ 1,000 | △14.3% | 3.4% | 3.9% | 処理施設上屋防水回収による財源充当 |
| ⑦ 組合債 | 0 | 0 | 0 | — | 0.0% | 0.0% | |
| 歳 入 合 計 | 173,900 | 181,370 | △ 7,470 | △4.1% | 100.0% | 100.0% | |

(注)「0.0%」は、該当数値はあるが表示単位未満のものです。

2.歳出

(単位:千円)

| 区 分 | R3年度 A | R2年度 B | 比 較 (A-B) C | 増減率 C/B×100 | 構 成 比 | | 主 な 増 減 理 由 |
|---------|-----------|-----------|----------------|----------------|--------|--------|----------------------------|
| | | | | | R3年度 | R2年度 | |
| ① 議会費 | 2,508 | 801 | 1,707 | 213.1% | 1.4% | 0.4% | 議会視察研修関係経費の増 |
| ② 総務費 | 8,908 | 8,305 | 603 | 7.3% | 5.1% | 4.5% | |
| 一般管理費 | 7,978 | 7,497 | 481 | 6.4% | 4.6% | 4.1% | 議会視察研修関係経費の増 |
| 監査委員費 | 930 | 808 | 122 | 15.1% | 0.5% | 0.4% | 同上 |
| ③ 衛生費 | 126,420 | 135,504 | △ 9,084 | △6.7% | 72.7% | 74.7% | |
| 施設管理費 | 126,420 | 135,504 | △ 9,084 | △6.7% | 72.7% | 74.7% | し尿収集量の減少による同委託料の減及び工事請負費の減 |
| ④ 公債費 | 100 | 100 | 0 | 0.0% | 0.1% | 0.1% | |
| ⑤ 諸支出金 | 103 | 178 | △ 75 | △42.1% | 0.1% | 0.1% | 預金利率低下による減 |
| ⑥ 給与費 | 32,861 | 33,482 | △ 621 | △1.9% | 18.9% | 18.5% | 職員扶養者数の減少による減 |
| ⑦ 予備費 | 3,000 | 3,000 | 0 | 0.0% | 1.7% | 1.7% | |
| 歳 出 合 計 | 173,900 | 181,370 | △ 7,470 | △4.1% | 100.0% | 100.0% | |

(注)「0.0%」は、該当数値はあるが表示単位未満のものです。

令和3年度 町負担金対象額算出表

(単位:千円)

| 区分 経費区分 | 積算経費 | | | 財源 | | | 差引金額 | | 増減 | |
|------------|----------------|------------------|------------|---------|-------------|--------|---------|----------|----------|---------|
| | 内訳 | R3年度 | R2年度 | 内訳 | R3年度 | R2年度 | R3年度 | R2年度 | | |
| 1号 | 議会費等 | 議会費 | 2,508 | 801 | | | 0 | 2,508 | 801 | 1,707 |
| | | 監査委員費 | 930 | 808 | | | 0 | 930 | 808 | 122 |
| | | 公平委員会費 | 2 | 1 | | | 0 | 2 | 1 | 1 |
| | | 計 | 3,440 | 1,610 | 計 | 0 | 0 | 3,440 | 1,610 | 1,830 |
| 2号 | 投資・公債費 | 元利償還金 | | 0 | | | 0 | 0 | 0 | 0 |
| | | 一時借入金利子 | | 0 | | | 0 | 0 | 0 | 0 |
| | | 衛生費 (石綿対策事業) | | 0 | 組合債 | | 0 | 0 | 0 | 0 |
| | | 計 | 0 | 0 | 計 | 0 | 0 | 0 | 0 | 0 |
| 3号 | 人件費 | 総務費 (福祉協会負担金) | 0 | 0 | | | 0 | 0 | 0 | 0 |
| | | 衛生費 (報酬) | 3,295 | 3,150 | | | 0 | 3,295 | 3,150 | 145 |
| | | 給与費 | 32,861 | 33,482 | | | 0 | 32,861 | 33,482 | △ 621 |
| | | 計 | 36,156 | 36,632 | 計 | 0 | 0 | 36,156 | 36,632 | △ 476 |
| | し尿及び 汚泥処理経費 | 総務費 (一般管理費) | 7,976 | 7,496 | 住宅使用料 | 145 | 145 | 7,831 | 7,351 | 480 |
| | | | | | 不用品売払 | 10 | 10 | △ 10 | △ 10 | 0 |
| | | | | | 財政調整基金繰入金 | 0 | 0 | 0 | 0 | 0 |
| | | | | | 繰越金 | 100 | 100 | △ 100 | △ 100 | 0 |
| | | | | | 組合預金 利子 | 3 | 5 | △ 3 | △ 5 | 2 |
| | | | | | 雑入 | 10 | 8 | △ 10 | △ 8 | △ 2 |
| | | 衛生費 (公債費含む) | 123,225 | 132,454 | し尿処理 手数料 | 50,402 | 52,954 | 72,823 | 79,500 | △ 6,677 |
| | | | | | 汚泥処分 手数料 | 12,591 | 12,377 | △ 12,591 | △ 12,377 | △ 214 |
| | | | | | 許可手数料 | 102 | 0 | △ 102 | 0 | △ 102 |
| | | | | | 財政調整基金繰入金 | 3,000 | 4,000 | △ 3,000 | △ 4,000 | 1,000 |
| 諸支出金 | 103 | 178 | 基金利子 収入 | 103 | 178 | 0 | 0 | 0 | | |
| 予備費 | 3,000 | 3,000 | 財政調整基金繰入金 | 3,000 | 3,000 | 0 | 0 | 0 | | |
| 計 | 134,304 | 143,128 | 計 | 69,466 | 72,777 | 64,838 | 70,351 | △ 5,513 | | |
| 合計 | | 173,900 | 181,370 | 合計 | 69,466 | 72,777 | 104,434 | 108,593 | △ 4,159 | |

令和3年度 関係町別負担金計算書(当初)

(単位:千円)

| 経 費 区 分 | | | 安平町 | 厚真町 | むかわ町 | 日高町 | 平取町 | 合計 | |
|-----------------------|----------------------|----------|--------|---------|---------|--------|--------|---------|------|
| 1号 | 議会費等 均等割 A | | 688 | 688 | 688 | 688 | 688 | 3,440 | |
| 2号 | 投資・公債費 | 基幹的整備事業 | 定率 | | | | | 0.0% | |
| | | | 負担額 B | | | | | 0 | |
| | | 石綿対策事業 | 定率 | | | | | | 0.0% |
| | | | 負担額 C | | | | | | 0 |
| 3号 | 経常経費 | 国調割 35% | 20.8% | 12.3% | 21.9% | 31.5% | 13.5% | 100.0% | |
| | | 負担額 D | 7,352 | 4,348 | 7,741 | 11,134 | 4,772 | 35,347 | |
| | | 収集量割 65% | 17.8% | 14.3% | 18.7% | 18.9% | 30.3% | 100.0% | |
| | | 負担額 E | 11,685 | 9,388 | 12,276 | 12,407 | 19,891 | 65,647 | |
| 条例による算出額(A+B+C+D+E) F | | | 19,725 | 14,424 | 20,705 | 24,229 | 25,351 | 104,434 | |
| 上記の負担率 | | | 18.9% | 13.8% | 19.8% | 23.2% | 24.3% | 100.0% | |
| 対前年度比較 (5町) | 増 減 (R3当初 - R2当初) | | △ 346 | △ 1,422 | △ 2,837 | △ 822 | 1,268 | △ 4,159 | |
| | 上記の増減率 | | △1.7% | △9.0% | △12.1% | △3.3% | 5.3% | △3.8% | |

令和2年度 関係町別負担金計算書(当初)

(単位:千円)

| 経 費 区 分 | | | 安平町 | 厚真町 | むかわ町 | 日高町 | 平取町 | 合計 | |
|-----------------------|------------|----------|--------|--------|--------|--------|--------|---------|------|
| 1号 | 議会費等 均等割 A | | 322 | 322 | 322 | 322 | 322 | 1,610 | |
| 2号 | 投資・公債費 | 基幹的整備事業 | 定率 | | | | | 0.0% | |
| | | | 負担額 B | | | | | 0 | |
| | | 石綿対策事業 | 定率 | | | | | | 0.0% |
| | | | 負担額 C | | | | | | 0 |
| 3号 | 経常経費 | 国調割 35% | 20.8% | 12.3% | 21.9% | 31.5% | 13.5% | 100.0% | |
| | | 負担額 D | 7,788 | 4,606 | 8,200 | 11,795 | 5,055 | 37,444 | |
| | | 収集量割 65% | 17.2% | 15.7% | 21.6% | 18.6% | 26.9% | 100.0% | |
| | | 負担額 E | 11,961 | 10,918 | 15,020 | 12,934 | 18,706 | 69,539 | |
| 条例による算出額(A+B+C+D+E) F | | | 20,071 | 15,846 | 23,542 | 25,051 | 24,083 | 108,593 | |
| 上記の負担率 | | | 18.5% | 14.6% | 21.7% | 23.0% | 22.2% | 100.0% | |

令和3年度 日高管内地方税滞納整理機構負担金調

[歳入]

(単位:千円)

| 区 分 | 令和3年度 予 算 額 | 令和2年度 予 算 額 | 増 減 | 摘 要 |
|------------|----------------|----------------|------------|---------|
| 分担金及び負担金 | 25,555 | 25,229 | 326 | 構成町負担金 |
| 財 産 収 入 | 134 | 403 | △ 269 | 公宅使用料 |
| 諸 収 入 | 297 | 430 | △ 133 | 預金利子・雑入 |
| 繰 越 金 | 248 | 0 | 248 | 前年度より |
| 合 計 | 26,234 | 26,062 | 172 | |

[歳出]

| 区 分 | 令和3年度 予 算 額 | 令和2年度 予 算 額 | 増 減 | 摘 要 |
|------------|----------------|----------------|------------|--|
| 議 会 費 | 22 | 33 | △ 11 | 会議室使用料 |
| 一 般 管 理 費 | 8,325 | 9,776 | △ 1,451 | 職員手当、賃金、共済費、旅費、需用費、役務費、委託料、使用料及び賃借料、負担金及び交付金 |
| 監 査 委 員 費 | 60 | 60 | 0 | 報酬 |
| 諸 支 出 金 | 17,777 | 16,143 | 1,634 | 町派遣職員人件費 |
| 予 備 費 | 50 | 50 | 0 | |
| 合 計 | 26,234 | 26,062 | 172 | |

[各町負担金額]

| 負担金算出対象経費 | 千円 | |
|-----------|-------|------------|
| 町負担金算出基準 | 均 等 割 | 100千円／町 |
| | 滞納者数割 | 159,346円／人 |

(単位:千円)

| 町 名 | 滞納者数割(滞納者数×1人 当たり滞納者数額) | 均等割 | 各町負担金額 |
|-------|----------------------------|-----|---------------|
| 日 高 町 | 5,577 (35名×159,346円) | 100 | 5,677 |
| 平 取 町 | 478 (3名×159,346円) | 100 | 578 |
| 新 冠 町 | 1,593 (10名×159,346円) | 100 | 1,693 |
| 新ひだか町 | 4,142 (26名×159,346円) | 100 | 4,242 |
| 浦 河 町 | 9,560 (60名×159,346円) | 100 | 9,660 |
| 様 似 町 | 1,434 (9名×159,346円) | 100 | 1,534 |
| えりも町 | 2,071 (13名×159,346円) | 100 | 2,171 |
| 計 | 24,855 (156名) | 700 | 25,555 |

令和2年度 決算見込の明細

自 令和 2年 4月 1日

至 令和 3年 3月31日

有限会社 平取町畜産公社

損益計算書

(単位:千円、税抜表記)

| 科 目 | 金 | 額 |
|---------------------|---------|----------|
| 【売上高】 | | |
| 肥育牛売上金 | 120,617 | |
| 堆肥売上金 | 261 | |
| 受託事業収入 | 2,012 | |
| 受取委託料 | 21,818 | |
| 牧草売上金 | 0 | |
| 雑収入 | 200 | |
| 合 計 | 144,908 | 144,908 |
| 【売上原価】 | | |
| 期首棚卸高 | 148,662 | |
| 肥育牛仕入 | 43,622 | |
| 飼料仕入 | 45,279 | |
| 肥料仕入 | 3,778 | |
| 合 計 | 241,341 | |
| 期末棚卸高 | 106,153 | |
| 差 引 | 135,188 | 135,188 |
| 売 上 総 利 益 | | 9,720 |
| 【販売費及び一般管理費】 | | 74,431 |
| 営 業 利 益 | | ▲ 64,711 |
| 【営業外収益】 | | |
| 受取利息配当金 | | 1 |
| 雑 収 入 | | 34,538 |
| 【営業外費用】 | | |
| 支払利息 | | 873 |
| 経 常 利 益 | | ▲ 31,045 |
| 特 別 損 益 | | 146 |
| 税引前当期純利益 | | ▲ 30,899 |
| 法人税、住民税及び事業税 | | |
| 当 期 純 利 益 | | ▲ 30,899 |

令和2年度 販売費及び一般管理費の明細

自 令和 2年 4月 1日

至 令和 3年 3月31日

有限会社 平取町畜産公社

販売費及び一般管理費

(単位:千円、税抜表記)

| 科 目 | 金 額 | 額 |
|------------|--------|--------|
| 給与手当 | 26,154 | |
| 退職金 | 130 | |
| 法定福利費 | 4,575 | |
| 福利厚生費 | 1,167 | |
| 外注費 | 400 | |
| 通信費 | 154 | |
| 家畜運搬費 | 78 | |
| 水道光熱費 | 555 | |
| 旅費交通費 | 152 | |
| 広告宣伝費 | 0 | |
| 負担金 | 280 | |
| 接待交際費 | 36 | |
| 消流対策費 | 143 | |
| 会議費 | 11 | |
| 消耗品費 | 1,622 | |
| 新聞図書費 | 108 | |
| 修繕費 | 619 | |
| 家賃 | 507 | |
| 診療費 | 1,113 | |
| 敷料費 | 5,618 | |
| 車両燃料費 | 2,615 | |
| 種付料 | 1,078 | |
| 保険料 | 4,739 | |
| 租税公課 | 243 | |
| 支払入牧料 | 1,643 | |
| 衛生費 | 712 | |
| リース料 | 451 | |
| 一般手数料 | 4,723 | |
| 印刷製本費 | 18 | |
| 顧問料 | 630 | |
| 入退牧諸費 | 53 | |
| 販売手数料 | 3,872 | |
| 雑費 | 422 | |
| 減価償却費 | 5,750 | |
| 繁殖牛償却費 | 4,060 | |
| 販売費及び一般管理費 | 74,431 | 74,431 |