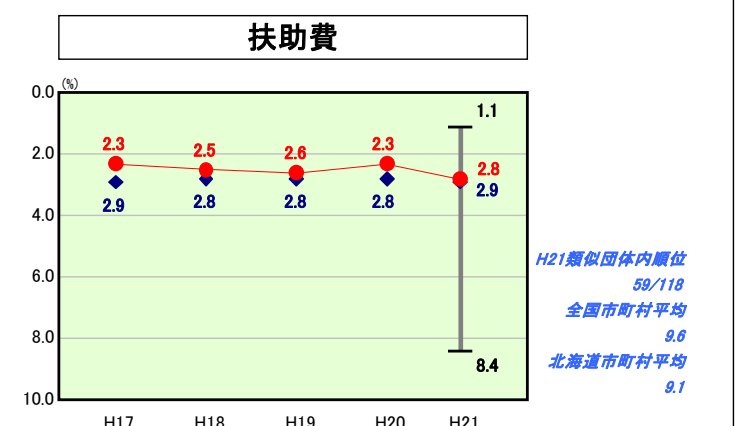
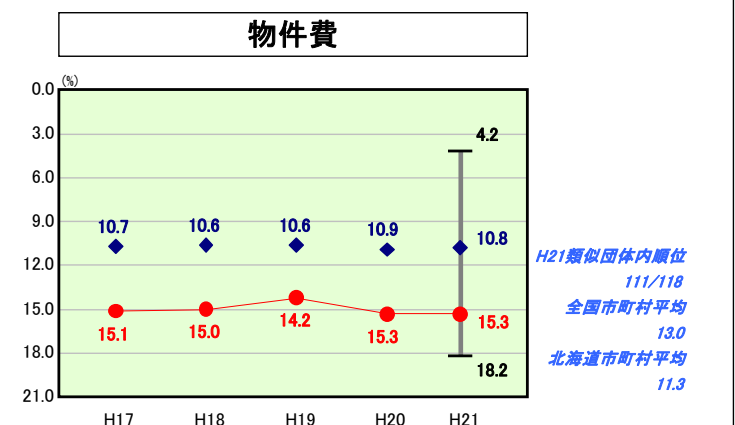
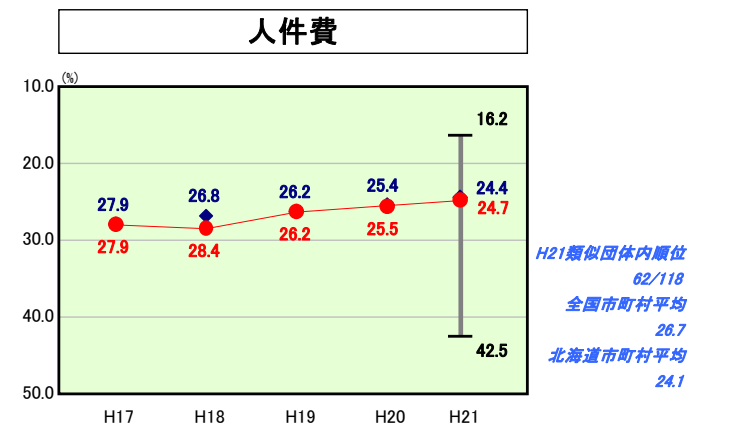
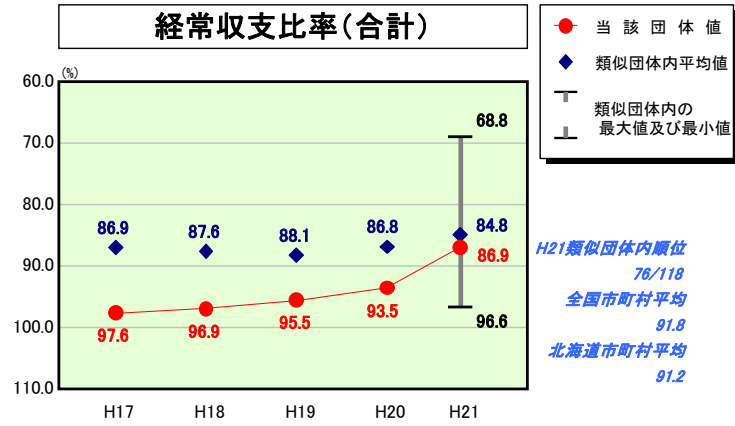
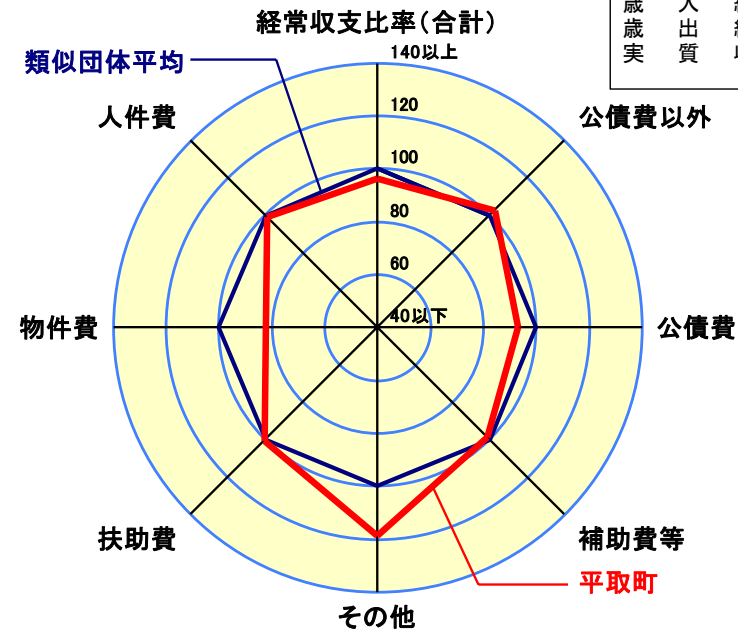


歳出比較分析表(平成21年度普通会計決算)

経常収支比率の分析



人口	5,681人(H22.3.31現在)
面積	743.16km ²
標準財政規模	3,530,011千円
歳入総額	5,944,624千円
歳出総額	5,799,422千円
実質収支	141,032千円



- ※1 本レーダーチャートは、当該団体と類似団体平均値より算出した偏差値をもとにチャート化したものである。(偏差値は平均を100としている。)
- ※2 当該団体の八角形が平均値の八角形より外側にあるほど、歳出抑制等により財政構造に弾力性があることを示している。
- ※3 類似団体とは、人口および産業構造等により全国の市町村を35のグループに分類した結果、当該団体と同じグループに属する団体を言う。

分析欄

[経常収支比率]:公債費が年々減少傾向にあることから、比率も昨年度よりは大きく減少しているが、「86.9%」と類似団体を上回っている。公債費は今後さらに減少していく見込みなので、さらに職員構成の適正化による人件費の削減、各種管理経費の見直し等により経常経費の削減を図る。

[人件費]:「24.7%」と類似団体平均とほぼ同数となっている。年齢構成上、主幹・管理職が多いことから、今後も退職者不補充など適正な定員管理を図りながら縮減に努める。

[物件費]:行政区域が広く各施設が分散していることから、管理に要する経費がかさんでいることが大きな要因となり「15.3%」と類似団体平均を上回っている。今後は指定管理者制度の導入もさらに進めながら、施設管理費の削減を図っていく。

[扶助費]:「2.8%」と類似団体平均よりわずかに下回っている。障害者介護・訓練給付費、更生医療給付費など、今後においても適正な制度の運用に努めていく。

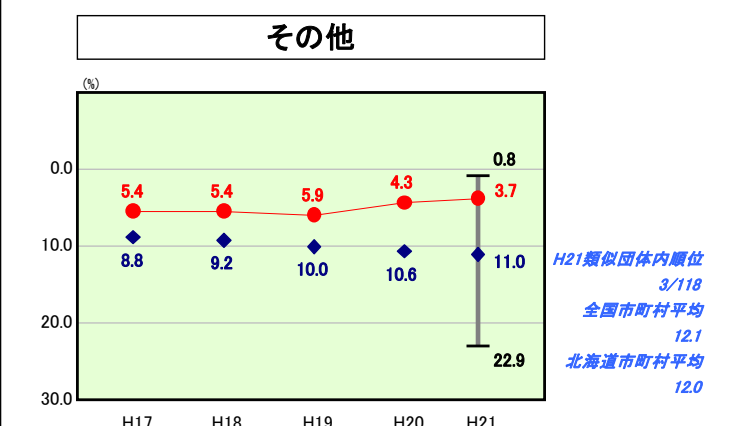
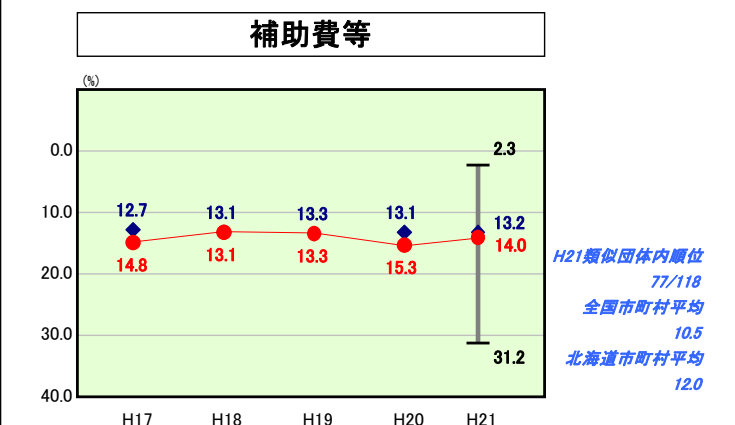
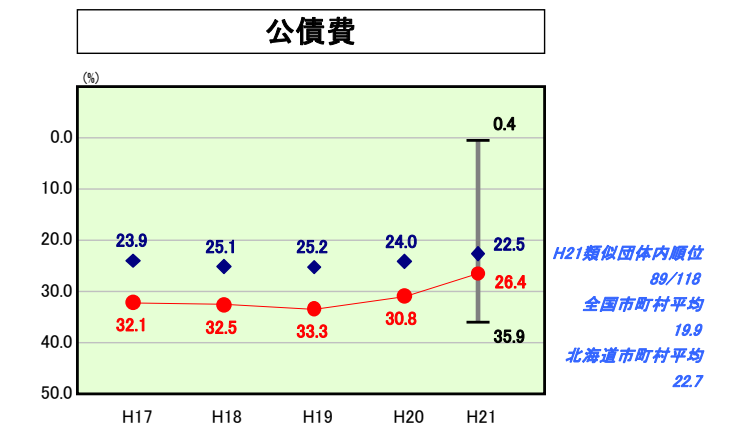
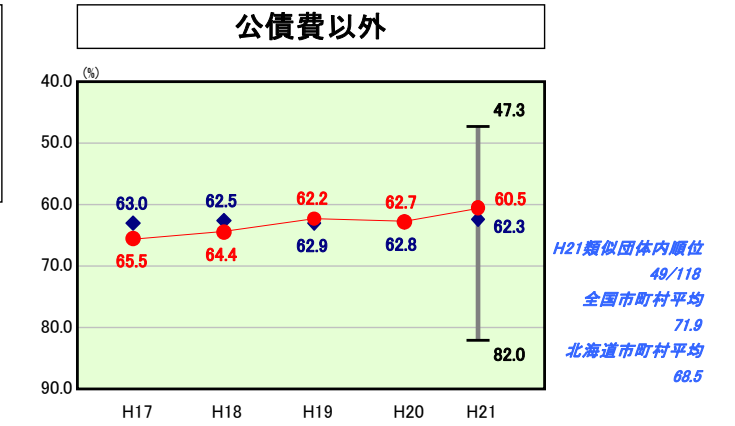
[公債費]:コミュニティーセンター建設事業など、過去の大型事業に係る起債償還に伴い、「26.4%」と類似団体平均をやや上回っている。起債償還額は平成19年度をピークに、その償還額が年々減少に見込まれるが、今後も平取町総合計画に基づき、効率的な事業の実施による新規起債の発行抑制とともに、交付税算入率が高い優良起債の借入など財政の健全化に努めていく。

[公債費以外]:公債費を除く経常経費については「60.5%」と類似団体平均よりわずかに下回っている。今後とも経常経費の削減を進めていく。

[補助費等]:前年度より減少しているが、町立国保病院への繰出金をはじめとして、ごみ処理やし尿処理、消防などの各組合負担金が依然として高額で推移していることなどから、「14.0%」と類似団体平均よりやや上回っている。今後とも各種団体への補助金について再協議を重ねながら削減に努める。

[その他]:維持補修費や貸付金などのその他の経費については、「3.7%」と類似団体平均を大きく下回っている。今後においても同水準で推移していけるよう努めていく。

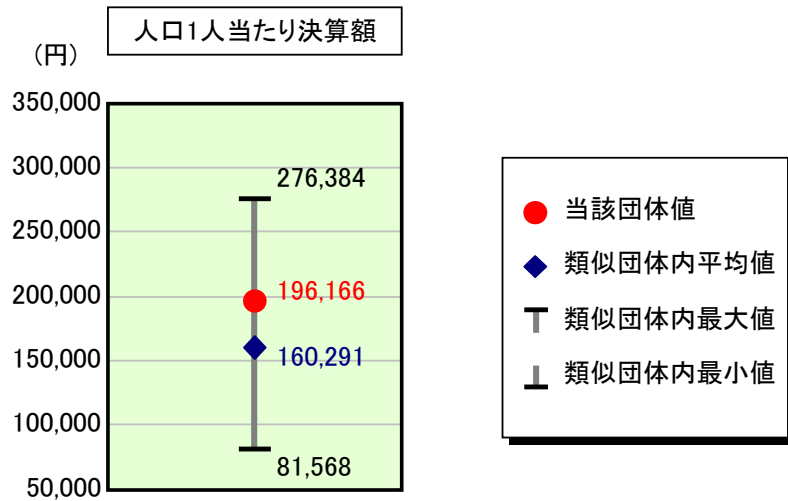
[普通建設事業]:人口1人当たりの決算額では、「287,470円」となり類似団体平均を大きく上回っている。これは、情報通信機器・施設整備や道路、町営住宅などの社会資本整備、また、産業や地域文化の振興を重点的に整備していることによるもの。今後においても、平取町総合計画を基本に各種事業の精査を行いながら、限られた財源のなかで効率的な事業の推進に努めていく。



歳出比較分析表(平成21年度普通会計決算)

北海道 平取町

人件費及び人件費に準ずる費用の分析




人件費及び人件費に準ずる費用

	当該団体決算額 (千円)	人口1人当たり決算額		対比 (%)
		当該団体 (円)	類似団体平均 (円)	
人件費	928,519	163,443	129,925	25.8
賃金(物件費)	19,077	3,358	11,774	▲ 71.5
一部事務組合負担金(補助費等)	223,166	39,283	21,007	87.0
公営企業(法適)等に対する繰出し(補助費等)	8,136	1,432	3,013	▲ 52.5
公営企業(法適)等に対する繰出し(投資及び出資金・貸付金)	-	-	-	-
公営企業(法非適)等に対する繰出し(繰出金)	9,324	1,641	5,691	▲ 71.2
事業費支弁に係る職員の人件費(投資的経費)	18,975	3,340	3,464	▲ 3.6
▲退職金	▲ 92,778	▲ 16,331	▲ 14,584	12.0
合計	1,114,419	196,166	160,291	22.4

参考

	当該団体	類似団体平均	対比(差引)
人口1,000人当たり職員数(人)	18.31	14.33	3.98
ラスパイレス指数	97.2	94.7	2.5

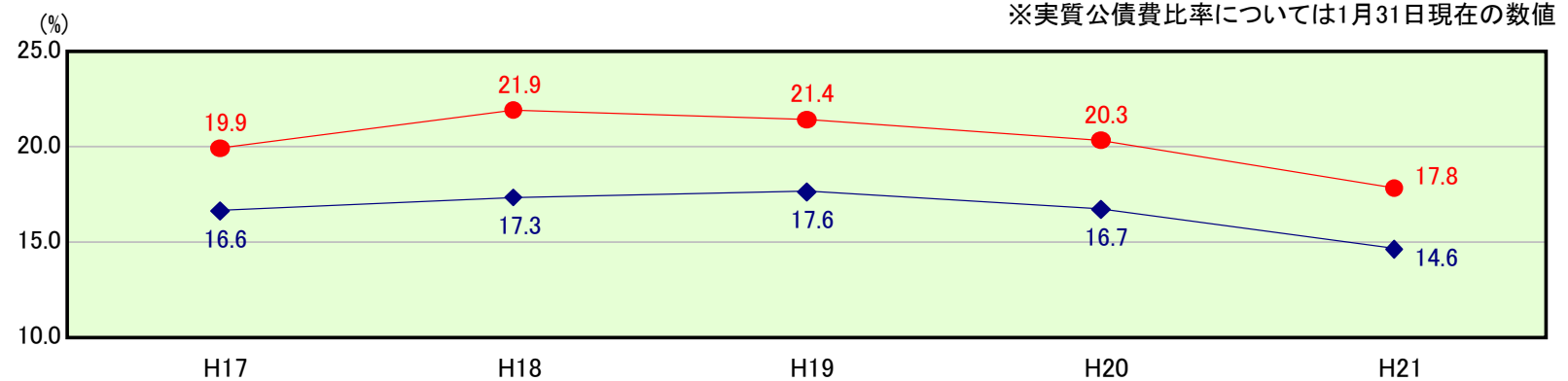
公債費及び公債費に準ずる費用の分析



公債費及び公債費に準ずる費用(実質公債費比率の構成要素) ※1月31日現在の数値

	当該団体決算額 (千円)	人口1人当たり決算額		対比 (%)
		当該団体 (円)	類似団体平均 (円)	
元利償還金の額 (繰上償還額等を除く)	1,041,323	183,299	113,693	61.2
積立不足額を考慮して算定した額	-	-	-	-
満期一括償還地方債の一年当たりの元金償還金に相当するもの (年度割相当額)	-	-	559	-
公営企業債の償還の財源に充てたと認められる繰入金	63,656	11,205	22,461	▲ 50.1
一部事務組合等の起こした地方債に充てたと認められる補助金又は負担金に充当する一般財源等額	19,684	3,465	6,991	▲ 50.4
債務負担行為に基づく支出のうち公債費に準ずるものに充当する一般財源等額	35,166	6,190	3,827	61.7
一時借入金利子 (同一団体における会計間の現金運用に係る利子は除く)	131	23	40	▲ 42.5
▲特定財源の額	▲ 97,458	▲ 17,155	▲ 5,008	242.6
▲地方債に係る元利償還金及び準元利償還金に要する経費として普通交付税の額の算定に用いる基準財政需要額に算入された額	▲ 654,569	▲ 115,221	▲ 89,570	28.6
合計	407,933	71,807	52,994	35.5

※参考 実質公債費比率及び起債制限比率の推移

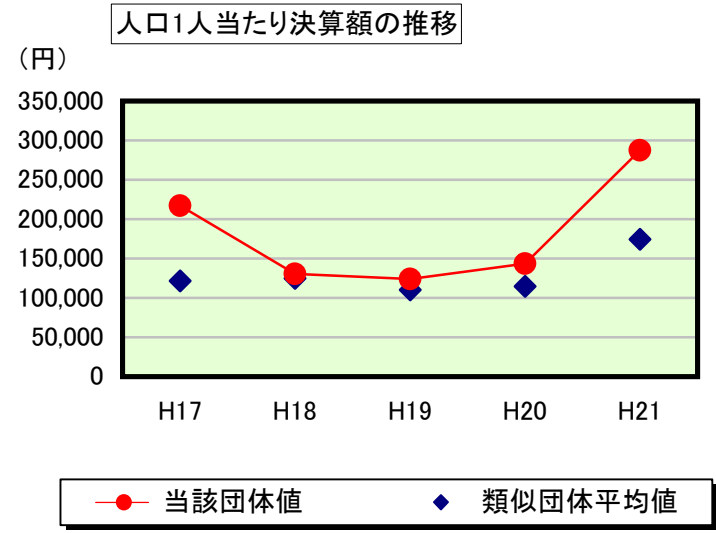


● 実質公債費比率
◆ 起債制限比率

歳出比較分析表(平成21年度普通会計決算)

北海道 平取町

普通建設事業費の分析



普通建設事業費

	当該団体決算額 (千円)	人口1人当たり決算額				
		当該団体(円)	増減率(%) (A)	類似団体平均(円)	増減率(%) (B)	(A)-(B)
H17	1,334,212	217,192	42.7	121,414	▲ 11.0	53.7
うち単独分	402,475	65,518	▲ 13.5	58,925	▲ 12.8	▲ 0.7
H18	787,226	130,314	▲ 40.0	124,895	2.9	▲ 42.9
うち単独分	483,390	80,018	22.1	61,345	4.1	18.0
H19	731,824	123,849	▲ 5.0	110,324	▲ 11.7	6.7
うち単独分	390,497	66,085	▲ 17.4	55,684	▲ 9.2	▲ 8.2
H20	826,391	143,545	15.9	114,677	3.9	12.0
うち単独分	397,596	69,063	4.5	55,912	0.4	4.1
H21	1,633,119	287,470	100.3	174,443	52.1	48.2
うち単独分	870,740	153,272	121.9	89,518	60.1	61.8
過去5年間平均	1,062,554	180,474	22.8	129,151	7.2	15.6
うち単独分	508,940	86,791	23.5	64,277	8.5	15.0