

令和4年度

各 会 計 決 算 説 明 書

| 目 次 | | | |
|------------------------|------------|-----------------------|-------------|
| 1. 一般会計の決算状況 | P1～4 | 15. 公債費の事業別現在高の状況 | 第13表 P21～22 |
| 2. 特別会計の決算状況（法適用企業を除く） | P5～6 | 16. 投資的経費の状況 | 第14表 P23～34 |
| 3. 一般会計歳入歳出決算の状況 | 第1表 P7 | 17. 国民健康保険特別会計決算額調 | 第15表 P35～36 |
| 4. 歳入の決算額と構成比及び伸長状況 | 第2表 P8 | 18. 後期高齢者医療特別会計決算調 | 第16表 P37～38 |
| 5. 歳入の状況・一般財源と特定財源区分 | 第3表 P9 | 19. 介護保険特別会計決算額調 | 第17表 P39～40 |
| 6. 町税決算額の状況 | 第4表 P10 | 20. 簡易水道特別会計決算額調 | 第18表 P41～42 |
| 7. 町税決算額の年度別状況 | 第5表 P11 | 21. 各会計基金の運用状況 | 第19表 P43～45 |
| 8. 国・道支出金収入状況 | 第6表 P12～13 | 〔各種資料〕 | |
| 9. 町債借入状況 | 第7表 P14～16 | 22. 公用車・事務機器のリースの状況 | 資料1 P46～49 |
| 10. 目的別歳出決算状況 | 第8表 P17 | 23. 財政健全化法に基づく健全化判断比率 | 資料2 P50～54 |
| 11. 性質別歳出の状況 | 第9表 P18 | 24. 各種財政指標等今後の推計（概数値） | 資料3 P55 |
| 12. 物件費の状況 | 第10表 P19 | 25. 社会保障施策に関する経費 | 資料4 P56 |
| 13. 補助費等の状況 | 第11表 P19 | 26. 地方公営企業繰出金決算内訳 | 資料5 P57 |
| 14. 繰出金の状況 | 第12表 P20 | | |

平 取 町

令和4年度 一般会計決算状況

1. 総 括

令和4年度当初における歳入歳出予算は、73億600万円と前年度当初予算68億9,500万円に対し約6.0%の増となりました。

その後、新型コロナウイルス感染症対応地方創生臨時交付金関連事業、子育て世帯や住民税非課税世帯等に対する臨時特別給付金事業、令和4年8月の豪雨による災害復旧事業などの補正予算4億8,242万6千円を計上し、さらに令和3年度からの繰越事業8億590万円を加えた最終予算は、85億9,432万6千円となり、前年度最終予算83億3,516万8千円に対し3.1%上回る予算額となりました。

令和4年度の予算編成とその執行にあたっては、「第6次平取町総合計画」後期5ヵ年実施計画の2年目として、計画に掲げる目標・施策を着実に推進するため、経常経費の抑制を図りながら、効果的な事業実施、効率的な行財政の運営に努めてまいりました。特に、外構工事を施工し、令和5年度から供用開始となるイオル文化交流センターは、アイヌ文化の担い手の育成や交流の拠点として活用されることが期待されます。その他、就農に意欲のある単身者を受入れする就農チャレンジ農場の整備、公営住宅建設事業などの大型事業を各種補助金や町債を活用しながら積極的に実施してまいりました。

結果として、令和3年度からの繰越事業費も含め、歳入総額が80億9,008万4千円、歳出総額が、80億1,196万円となり、歳入総額から歳出総額を除いた繰越金総額は、7,812万4千円、令和5年度繰越一般財源138万3千円を除いた実質収支は7,674万1千円となりました。

基金繰入金については、補正予算等により予算総額3億6,073万7千円を計上しておりましたが、国の補正予算により普通交付税が増額されるなど地方交付税が当初予算比2億3万円の増となったことなどにより、基金繰入金の決算額は9,500万円となりました。

町の貯金となる一般会計の基金残高は、前年度末より3,511万9千円減の22億1,704万9千円、町の借金となる一般会計の町債残高は前年度より1億9,659万5千円減の76億5,197万2千円となっています。

町財政の健全化の目安となる「実質公債費比率」と「将来負担比率」についても健全な数値を示していますが、年々上昇傾向にあることから、将来的に安定した町政運営を進めていくために、今後とも「第6次平取町総合計画」を基調とし、効率的な財政運営のもと地域経済の活性化と町民の生活向上を優先課題ととらえ、未来を見据えた行財政運営に努めてまいります。

2 歳 入

歳入の決算総額は80億9,008万4千円で、予算額に対して94.1%(前年度87.0%)、調定額に対して97.4%(前年度89.2%)となっており、前年度決算額72億5,184万8千円と比較しますと8億3,823万6千円、11.6%の増となり、その内容は第2表(P8)に示すとおりです。主な要因としては、地方交付税が国の補正予算による普通交付税の増額などにより、前年度に対して1億6,232万9千円の増、国庫支出金が、令和3年度繰越の畜産・酪農収益力強化整備等特別対策事業などの実施により、前年度に対して5億192万2千円の増となっています。

なお、各科目等の主な内訳は以下のとおりです。

(1) 町 税 [第4表(P10)・第5表(P11)]

今年度決算額は、5億2,861万8千円で、歳入総額に占める比率は6.5%、前年度決算額に対しては26万3千円の減となっています。

(2) 地方譲与税

決算額は、地方揮発油譲与税が1,715万2千円、自動車重量譲与税が5,134万円、森林環境譲与税が3,691万4千円の計1億540万6千円であり、前年度と比較して743万3千円、7.6%の増となっています。

(3) 利子割交付金・配当割交付金・株式等譲渡所得割交付金

決算額は、340万8千円で、対前年度132万3千円、28.0%の減となっており、主に株式等譲渡所得割交付金が、対前年度96万9千円の減となっています。

(4) 地方消費税交付金 ～ 決算額は、1億2,658万1千円で、対前年度139万5千円、1.1%の減となっています。

(5) 地方交付税

決算額は、35億2,003万円で、対前年度1億6,232万9千円、4.8%の増となっており、内訳は普通交付税が31億4,137万2千円で、対前年度1億3,149万5千円、4.4%の増、特別交付税が3億7,865万8千円で、対前年度3,083万4千円の増となっています。

(6) 分担金及び負担金

決算額は601万9千円で、対前年度210万円、53.6%の増となっており、学校給食無償化に伴う教職員負担金の増によるものです。

(7) 使用料及び手数料

決算額は、1億4,173万円で、対前年度395万9千円、2.9%の増となっており、内訳は町営住宅使用料6,741万6千円、雑排水処理施設使用料2,647万9千円、情報通信施設使用料1,239万1千円などとなっています。

(8) 国庫支出金〔第6表(P12)〕

決算額は、19億273万7千円で、対前年度5億192万2千円、35.8%の増となっており、内訳はアイヌ政策推進交付金2億8,050万1千円、新型コロナウイルス感染症対応地方創生臨時交付金1億6,261万6千円、令和3年度繰越の畜産・酪農収益力強化整備等特別対策事業補助金7億5,182万3千円などとなっています。

(9) 道支出金〔第6表(P12～13)〕

決算額は、4億9,848万2千円で、対前年度9,903万4千円、24.8%の増となっており、内訳は障害者自立支援給付費負担金4,169万8千円、児童福祉費負担金3,867万7千円、中山間地域等直接支払交付金3,461万6千円などとなっています。

(10) 財産収入

決算額は、5,950万4千円で、対前年度456万2千円、7.1%の減となっています。内訳は公宅などの土地建物貸付料2,027万3千円、その他不動産売払収入(立木等)1,599万円などとなっています。

(11) 寄附金 ～ 決算額は、1億4,267万7千円で、対前年度668万9千円、4.5%の減となっています。

(12) 繰入金 ～ 決算額は、9,500万円で、対前年度7,500万円、475%の増となっています。

(13) 諸収入

決算額は、1億6,139万1千円で、対前年度456万1千円、2.7%の減となっています。内訳は中小企業特別融資資金貸付金元金収入4,313万9千円、町有バス購入に係るコミュニティ助成事業交付金1,000万円などとなっています。

(14) 町 債

決算額は、6億5,010万6千円で、対前年度4,813万1千円、6.9%の減となっています。内訳は公営住宅建設事業6,580万円、橋梁長寿命化事業3,500万円、災害復旧事業4,000万円などとなっています。

なお、町債の借入状況は、第7表(P14～16)に示すとおりです。

3. 歳 出

(1) 目的別歳出の状況

歳出の決算総額は80億1,196万円で、予算額に対して93.2%(前年度85.3%)となっており、前年度決算額71億1,400万7千円と比較しますと8億9,795万3千円、12.6%の増で、その内容は第8表(P17)に示すとおりです。

主な要因としては、令和3年度繰越の畜産・酪農収益力強化整備等特別対策事業などの実施により、農林水産業費が前年度に対して8億6,115万7千円の増、令和4年8月の豪雨災害により、災害復旧費が前年に対して8,791万5千円の増、仁世宇1号橋整備事業の終了などにより、土木費が前年度に対して3億1,894万9千円の減となっています。

予算現額に関しましては、戸籍総合システム改修事業、バチラー保育園整備事業、町有施設PCB含有機器処理事業、道路ストック整備事業、災害復旧事業として、町道2路線、農業施設3ヵ所を合わせた事業費1億3,019万8千円を令和5年度に繰越しました。

(2) 性質別歳出の状況

歳出決算額を性質別に分析すると第9表(P18)に示すとおりですが、その構成状況は、投資的経費が31億4,664万5千円で、構成比は39.3%となり、対前年度8億1,517万7千円、35.0%の増、人件費、扶助費及び公債費の義務的経費の決算額が25億2,451万5千円で、構成比は31.5%となり、対前年度2,140万2千円、0.8%の減、その他の経費が23億4,080万円で、構成比は29.2%となり、対前年度1億417万8千円、4.7%の増となっています。

なお、性質別経費・費目ごとの決算状況は次のとおりです。

- ・第10表 物件費(P19) ・第11表 補助費等(P19) ・第12表 繰出金(P20)
- ・第13表 公債費(P21) ・第14表 投資的経費(P23～34)

◆令和４年度 国民健康保険特別会計決算状況

国民健康保険特別会計については、平成３０年４月から財政運営を都道府県単位で行うなどの制度改正が行われた影響で、かかる医療費等を市町村で負担する仕組みから、かかる医療費等を道が負担する代わりに道に対し決められた納付金を納める仕組みに変更となっています。

決算額は、第１５表（Ｐ３５～３６）に示すとおりですが、歳入決算額は６億１，７３１万９千円で対前年度８，７８２万８千円、１２．５％の減となりました。

主な内訳は、国民健康保険税が所得の減による課税調定の減により対前年度１，０３９万３千円、５．０％の減となったほか、道支出金が保険給付費交付金の減により対前年度７６，１３３千円、１６．９％の減となっています。

歳出決算額は、６億１，３２４万円で対前年度７，９８７万３千円、１１．５％の減となりました。

主な内訳は、保険給付費が療養給付費、高額療養費の減により対前年度４，８８３万１千円、１２．７％の減、諸支出金が病院会計への繰出金の減により対前年度２，７５２万９千円、６３．１％の減となっています。

歳入歳出差引では、４０７万９千円の余剰金を生じていますが、臨時的な支出に備え翌年度に繰越しをします。

高齢化や経済不況などにより、今後も厳しい財政運営が予想されるため、国民健康保険税の適正な賦課及び収入の確保、健康教育・検診等の保健事業の積極的な推進により、医療費の適正化を図ってまいります。

◆令和４年度 後期高齢者医療特別会計決算状況

後期高齢者医療特別会計の決算額は、第１６表（Ｐ３７～Ｐ３８）に示すとおりです。歳入決算額は９，４１０万６千円で、対前年度４１０万３千円、４．６％の増となりました。主な内訳は、保険料が賦課調定の増額により対前年度４５４万８千円、７．２％の増となっています。

歳出決算額は９，４１０万６千円で、保険料の収入が増額になったことにより広域連合納付金が対前年度４０２万９千円、４．６％の増となっています。

歳入歳出差引額は同額で余剰金はなしとなっています。

◆令和４年度 介護保険特別会計決算状況

介護保険特別会計の決算状況は、第１７表（Ｐ３９～４０）に示すとおりですが、歳入決算額は５億４，８３７万６千円で対前年度１，９９８万９千円、３．８％の増となっています。主な内訳は、国庫支出金が対前年度３２２万９千円、２．５％の増、支払基金交付金が対前年度１，９４０万７千円、１７．７％の増、道支出金が対前年度７９９万６千円、１１．１％の増、繰入金が対前年度２６２万４千円、３．５％の増、繰越金が対前年度１，３３６万７千円、２８．８％の減となっています。

歳出決算額は５億１，７０８万５千円で対前年度２，１７９万９千円、４．４％の増となっています。主な内訳は、歳出構成比の８３．４％を占める保険給付費が、施設介護サービス給付費等の増により４億３，１３６万１千円で対前年度３，６３６万２千円、９．２％の増、諸支出金が対前年度１，１５０万４千円、３６．７％の減となっています。

歳入歳出差引額では３，１２９万１千円の余剰金を生じていますが、翌年度にて補助金等の返還金があるため、その財源とする予定となっています。

◆令和４年度 簡易水道事業特別会計決算状況

簡易水道事業特別会計の決算額は、第１８表（Ｐ４１～４２）に示すとおりですが、歳入決算額は３億３，２８９万１千円で対前年度３，６００万１千円、１２．１％の増となっています。主な内訳は、使用料及び手数料が１億２，７７１万４千円で対前年度１５４万６千円、１．２％の減、繰入金が１億８９１万６千円で対前年度２，６２２万６千円、３１．７％の増、町債が７，８００万円で対前年度１，０５０万円、１５．６％の増となっています。

歳出決算額は３億３，２１０万９千円で対前年度３，５８４万２千円、１２．１％の増となっています。主な内訳は、総務費が４，０１０万５千円で対前年度３７３万円、１０．３％の増、事業費が１億６，１６８万７千円で対前年度２，８９３万円、２１．８％の増、公債費が１億３，０３１万７千円で対前年度３１８万２千円、２．５％の増となっています。

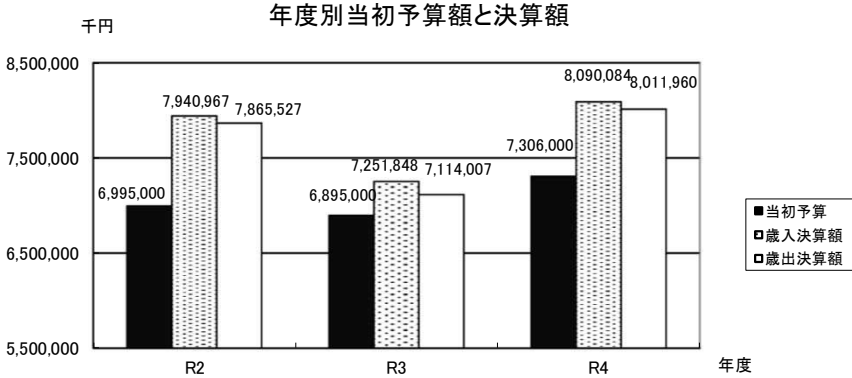
歳入歳出差引額では７８万２千円の余剰金を生じていますが、今後においても採算性を考慮しながら地域住民に良質な生活用水の安定供給に努めてまいります。

第 1 表 令和 4 年度 歳入歳出決算の状況

(単位:千円)

| 区分 | | 年度 | 令和4年度 A | 令和3年度 B | 増 減 A - B | 伸 率 |
|---------|---------------|-------------|------------|------------|--------------|---------|
| 予 算 現 額 | | | 8,594,326 | 8,335,168 | 259,158 | 3.1 |
| 決 算 額 | 歳 入 | 調 定 額 | 8,308,117 | 8,129,844 | 178,273 | 2.2 |
| | | 収 入 額 | 8,090,084 | 7,251,848 | 838,236 | 11.6 |
| | | 不 納 欠 損 額 | 30 | 961 | △ 931 | △ 96.9 |
| | | 収 入 未 済 額 | 218,003 | 877,035 | △ 659,032 | △ 75.1 |
| | | 収 入 率 | 予 算 | 87.0 | 7.1 | 8.2 |
| | | | 調 定 | 89.2 | 8.2 | 9.2 |
| | 歳 出 | 支 出 済 額 | 8,011,960 | 7,114,007 | 897,953 | 12.6 |
| | | 翌 年 度 繰 越 額 | 130,198 | 805,900 | △ 675,702 | △ 83.8 |
| | | 不 用 額 | 452,168 | 415,261 | 36,907 | 8.9 |
| | | 執 行 率 | 93.2 | 85.3 | 7.9 | 9.3 |
| | 歳 入 歳 出 差 引 額 | | 78,124 | 137,841 | △ 59,717 | △ 43.3 |
| | 翌年度へ繰越すべき財源 | | 1,383 | 23,847 | △ 22,464 | △ 94.2 |
| | 実 質 収 支 | | 76,741 | 113,994 | △ 37,253 | △ 32.7 |
| | 単 年 度 収 支 | | △ 37,253 | 38,676 | △ 75,929 | △ 196.3 |
| | 積立金積立額(財調) | | 3,416 | 3,461 | △ 45 | △ 1.3 |
| | 積立金取崩額(財調) | | 0 | 0 | 0 | △ 100.0 |
| | 実 質 単 年 度 収 支 | | △ 33,837 | 42,137 | △ 75,974 | 180.3 |

| 区分 | | 年度 | 令和4年度 A | 令和3年度 B | 増 減 A - B | 備 考 |
|--|--|----|------------|------------|--------------|--------------------------|
| 基 準 財 政 需 要 額 | | | 3,775,101 | 3,616,217 | 158,884 | 需要額から臨財債振替後の数値 |
| 基 準 財 政 収 入 額 | | | 630,301 | 606,340 | 23,961 | 町税、各種交付金等収入分から算出 |
| 標 準 財 政 規 模 | | | 3,948,797 | 3,871,294 | 77,503 | 一定の方法で算出する一般財源額 |
| 財 政 力 指 数 (3 カ 年 平 均 値) | | | 0.174 | 0.181 | △ 0.007 | 基準財政収入額/基準財政需要額 |
| 実 質 収 支 比 率 (%) | | | 1.9 | 2.9 | △ 1.0 | 実質収支額/標準財政規模 |
| 公 債 費 比 率 (%) | | | 3.2 | 4.7 | △ 1.5 | 一般会計のみの比率 |
| 実 質 公 債 費 比 率 (%) (令 和 元 ~ 3 年 度 平 均) | | | 7.1 | 5.5 | 1.6 | 特別会計等の負担分も含めた比率 |
| 経 常 収 支 比 率 (%) | | | 81.7 | 82.0 | △ 0.3 | 経常歳入一般財源額/経常歳入一般財源額 |
| (臨 時 財 政 対 策 債 等 を 加 え た 場 合) | | | (81.0) | (79.4) | (1.6) | |
| 債 務 負 担 行 為 比 率 (%) | | | 0.1 | 0.1 | 0.0 | 債務負担行為一般財源額/標準財政規模 |
| ラ ス パ イ レ ス 指 数 | | | 97.2 | 97.1 | 0.1 | 国の平均給与額を「100」とした場合の当町の割合 |
| 積 立 金 現 在 高 | | | 2,217,049 | 2,252,168 | △ 35,119 | 令和4年度末現在残高 |
| 備 荒 資 金 組 合 納 付 金 現 在 高 | | | 80,761 | 79,961 | 800 | " |
| 地 方 債 現 在 高 | | | 7,651,972 | 7,848,567 | △ 196,595 | " |

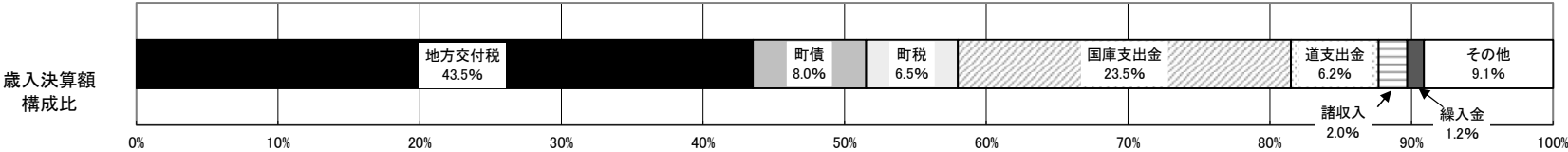


第 2 表

令和4年度 歳入の決算額と構成比及び伸長状況

(単位:千円)

| 款 別 年 度 | 令 和 4 年 度 | | | | | | | | 令 和 3 年 度 | | | | | | | | 比 較 | |
|----------------|-----------|-----------|-----------|------------|----------------|-----------------|-------------|------------|-----------|-----------|-----------|------------|----------------|-----------------|-------------|------------|-----------------|----------------|
| | 予算現額 A | 調定額 B | 収入済額 C | 不納欠 損額D | 収入未済額 B-C-D | 収 入 率 (C/A)% | 率 (C/B)% | 決算額 構成比 | 予算現額 E | 調定額 F | 収入済額 G | 不納欠 損額H | 収入未済額 F-G-H | 収 入 率 (G/E)% | 率 (G/F)% | 決算額 構成比 | 収入済額 (C-G) I | 伸 率 I / G % |
| 1. 町税 | 490,986 | 530,205 | 528,618 | 30 | 1,557 | 107.7 | 99.7 | 6.5 | 494,618 | 531,881 | 528,881 | 493 | 2,507 | 106.9 | 99.4 | 7.3 | △ 263 | 0.0 |
| 2. 地方譲与税 | 106,400 | 105,406 | 105,406 | | 0 | 99.1 | 100.0 | 1.3 | 94,600 | 97,973 | 97,973 | | 0 | 103.6 | 100.0 | 1.3 | 7,433 | 7.6 |
| 3. 利子割交付金 | 500 | 238 | 238 | | 0 | 47.6 | 100.0 | 0.0 | 800 | 384 | 384 | | 0 | 48.0 | 100.0 | 0.0 | △ 146 | △ 38.0 |
| 4. 配当割交付金 | 1,200 | 1,754 | 1,754 | | 0 | 146.2 | 100.0 | 0.0 | 1,000 | 1,962 | 1,962 | | 0 | 196.2 | 100.0 | 0.0 | △ 208 | △ 10.6 |
| 5. 株式等譲渡所得割交付金 | 1,000 | 1,416 | 1,416 | | 0 | 141.6 | 100.0 | 0.0 | 1,000 | 2,385 | 2,385 | | 0 | 238.5 | 100.0 | 0.0 | △ 969 | △ 40.6 |
| 6. 地方消費税交付金 | 120,000 | 126,581 | 126,581 | | 0 | 105.5 | 100.0 | 1.6 | 115,000 | 127,976 | 127,976 | | 0 | 111.3 | 100.0 | 1.8 | △ 1,395 | △ 1.1 |
| 7. ゴルフ場利用税交付金 | 3,100 | 3,456 | 3,456 | | 0 | 111.5 | 100.0 | 0.0 | 3,000 | 3,559 | 3,559 | | 0 | 118.6 | 100.0 | 0.0 | △ 103 | △ 2.9 |
| 8. 交通安全対策交付金 | 620 | 524 | 524 | | 0 | 84.5 | 100.0 | 0.0 | 650 | 603 | 603 | | 0 | 92.8 | 100.0 | 0.0 | △ 79 | △ 13.1 |
| 9. 地方特例交付金 | 1,560 | 2,483 | 2,483 | | 0 | 159.2 | 100.0 | 0.0 | 5,000 | 4,921 | 4,921 | | 0 | 98.4 | 100.0 | 0.1 | △ 2,438 | △ 49.5 |
| 10. 地方交付税 | 3,320,311 | 3,520,030 | 3,520,030 | | 0 | 106.0 | 100.0 | 43.5 | 3,040,000 | 3,357,701 | 3,357,701 | | 0 | 110.5 | 100.0 | 46.3 | 162,329 | 4.8 |
| 11. 法人事業税交付金 | 3,500 | 7,692 | 7,692 | | 0 | 219.8 | 100.0 | 0.1 | 2,500 | 5,697 | 5,697 | | 0 | 227.9 | 100.0 | 0.1 | 1,995 | 35.0 |
| 12. 環境性能割交付金 | 5,000 | 6,180 | 6,180 | | 0 | 123.6 | 100.0 | 0.1 | 7,500 | 4,792 | 4,792 | | 0 | 63.9 | 100.0 | 0.1 | 1,388 | 29.0 |
| 13. 分担金及び負担金 | 7,856 | 6,021 | 6,019 | | 2 | 76.6 | 100.0 | 0.1 | 3,489 | 3,919 | 3,919 | | 0 | 112.3 | 100.0 | 0.1 | 2,100 | 53.6 |
| 14. 使用料及び手数料 | 138,753 | 160,920 | 141,730 | | 19,190 | 102.1 | 88.1 | 1.8 | 142,135 | 158,778 | 137,771 | | 21,007 | 96.9 | 86.8 | 1.9 | 3,959 | 2.9 |
| 15. 国庫支出金 | 2,012,198 | 1,944,239 | 1,902,737 | | 41,502 | 94.6 | 97.9 | 23.5 | 2,271,725 | 2,182,868 | 1,400,815 | | 782,053 | 61.7 | 64.2 | 19.3 | 501,922 | 35.8 |
| 16. 道支出金 | 594,574 | 555,393 | 498,482 | | 56,911 | 83.8 | 89.8 | 6.2 | 430,296 | 399,448 | 399,448 | | 0 | 92.8 | 100.0 | 5.5 | 99,034 | 24.8 |
| 17. 財産収入 | 63,220 | 61,098 | 59,504 | | 1,594 | 94.1 | 97.4 | 0.7 | 66,908 | 66,611 | 64,066 | 468 | 2,077 | 95.8 | 96.2 | 0.9 | △ 4,562 | △ 7.1 |
| 18. 寄附金 | 201,500 | 142,677 | 142,677 | | 0 | 70.8 | 100.0 | 1.8 | 200,500 | 149,366 | 149,366 | | 0 | 74.5 | 100.0 | 2.1 | △ 6,689 | △ 4.5 |
| 19. 繰入金 | 360,737 | 95,000 | 95,000 | | 0 | 26.3 | 100.0 | 1.2 | 415,500 | 20,000 | 20,000 | | 0 | 4.8 | 100.0 | 0.3 | 75,000 | 375.0 |
| 20. 繰越金 | 127,290 | 128,060 | 128,060 | | 0 | 100.6 | 100.0 | 1.6 | 48,362 | 75,440 | 75,440 | | 0 | 156.0 | 100.0 | 1.0 | 52,620 | 69.8 |
| 21. 諸収入 | 167,121 | 228,239 | 161,391 | | 66,848 | 96.6 | 70.7 | 2.0 | 167,185 | 235,343 | 165,952 | | 69,391 | 99.3 | 70.5 | 2.3 | △ 4,561 | △ 2.7 |
| 22. 町債 | 866,900 | 680,506 | 650,106 | | 30,400 | 75.0 | 95.5 | 8.0 | 823,400 | 698,237 | 698,237 | | 0 | 84.8 | 100.0 | 9.6 | △ 48,131 | △ 6.9 |
| 歳入合計 | 8,594,326 | 8,308,118 | 8,090,084 | 30 | 218,004 | 94.1 | 97.4 | 100.0 | 8,335,168 | 8,129,844 | 7,251,848 | 961 | 877,035 | 87.0 | 89.2 | 100.0 | 838,236 | 11.6 |



第 3 表 歳入の状況・一般財源と特定財源区分

(単位:千円)

| 科目 \ 年度 | 令和4年度 | | | 令和3年度 | | | 比 較 | | | | 年 度 別 決 算 額 | | |
|----------------|-----------|-----------|-----------|-----------|-----------|-----------|-------------|--------------|---------|---------|-------------|-----------|-----------|
| | 決算額 A | 左の内訳 | | 決算額 C | 左の内訳 | | 決算額 (A-C) E | 一般財源 (B-D) F | 伸 率 | | R2 | R3 | R4 |
| | | 特定財源 | 一般財源 B | | 特定財源 | 一般財源 D | | | (E/C) % | (F/D) % | | | |
| 1. 町税 | 528,618 | | 528,618 | 528,881 | | 528,881 | △ 263 | △ 263 | | | 526,958 | 528,881 | 528,618 |
| 2. 地方譲与税 | 105,406 | | 105,406 | 97,973 | | 97,973 | 7,433 | 7,433 | 7.6 | 7.6 | 98,750 | 97,973 | 105,406 |
| 3. 利子割交付金 | 238 | | 238 | 384 | | 384 | △ 146 | △ 146 | △ 38.0 | △ 38.0 | 533 | 384 | 238 |
| 4. 配当割交付金 | 1,754 | | 1,754 | 1,962 | | 1,962 | △ 208 | △ 208 | △ 10.6 | △ 10.6 | 1,289 | 1,962 | 1,754 |
| 5. 株式等譲渡所得割交付金 | 1,416 | | 1,416 | 2,385 | | 2,385 | △ 969 | △ 969 | △ 40.6 | △ 40.6 | 1,567 | 2,385 | 1,416 |
| 6. 地方消費税交付金 | 126,581 | | 126,581 | 127,976 | | 127,976 | △ 1,395 | △ 1,395 | △ 1.1 | △ 1.1 | 119,456 | 127,976 | 126,581 |
| 7. ゴルフ場利用税交付金 | 3,456 | | 3,456 | 3,559 | | 3,559 | △ 103 | △ 103 | △ 2.9 | △ 2.9 | 3,517 | 3,559 | 3,456 |
| 8. 交通安全対策交付金 | 524 | | 524 | 603 | | 603 | △ 79 | △ 79 | △ 13.1 | △ 13.1 | 635 | 603 | 524 |
| 9. 地方特例交付金 | 2,483 | | 2,483 | 4,921 | | 4,921 | △ 2,438 | △ 2,438 | △ 49.5 | △ 49.5 | 3,342 | 4,921 | 2,483 |
| 10. 地方交付税 | 3,520,030 | | 3,520,030 | 3,357,701 | | 3,357,701 | 162,329 | 162,329 | 4.8 | 4.8 | 3,006,456 | 3,357,701 | 3,520,030 |
| 11. 法人事業税交付金 | 7,692 | | 7,692 | 5,697 | | 5,697 | 1,995 | 1,995 | 35.0 | 35.0 | 2,165 | 5,697 | 7,692 |
| 12. 環境性能割交付金 | 6,180 | | 6,180 | 4,792 | | 4,792 | 1,388 | 1,388 | 29.0 | 29.0 | 4,967 | 4,792 | 6,180 |
| 13. 分担金及び負担金 | 6,019 | 6,019 | | 3,919 | 3,919 | | 2,100 | | 53.6 | — | 42 | 3,919 | 6,019 |
| 14. 使用料及び手数料 | 141,730 | 141,130 | 600 | 137,771 | 137,771 | | 3,959 | | 2.9 | — | 139,124 | 137,771 | 141,730 |
| 15. 国庫支出金 | 1,902,737 | 1,721,608 | 181,129 | 1,400,815 | 1,270,898 | 129,917 | 501,922 | 51,212 | 35.8 | 39.4 | 1,544,648 | 1,400,815 | 1,902,737 |
| 16. 道支出金 | 498,482 | 497,988 | 494 | 399,448 | 399,448 | | 99,034 | | 24.8 | — | 946,771 | 399,448 | 498,482 |
| 17. 財産収入 | 59,504 | 18,895 | 40,609 | 64,066 | 24,168 | 39,898 | △ 4,562 | 711 | △ 7.1 | 1.8 | 66,980 | 64,066 | 59,504 |
| 18. 寄附金 | 142,677 | 140,597 | 2,080 | 149,366 | 147,216 | 2,150 | △ 6,689 | △ 70 | △ 4.5 | △ 3.3 | 184,558 | 149,366 | 142,677 |
| 19. 繰入金 | 95,000 | 95,000 | | 20,000 | 20,000 | | 75,000 | | 375.0 | — | 170,000 | 20,000 | 95,000 |
| 20. 繰越金 | 128,060 | | 128,060 | 75,440 | | 75,440 | 52,620 | 52,620 | 69.8 | 69.8 | 60,502 | 75,440 | 128,060 |
| 21. 諸収入 | 161,391 | 135,569 | 25,822 | 165,952 | 140,235 | 25,717 | △ 4,561 | 105 | △ 2.7 | 0.4 | 297,534 | 165,952 | 161,391 |
| 22. 町債 | 650,106 | 616,900 | 33,206 | 698,237 | 607,300 | 90,937 | △ 48,131 | △ 57,731 | △ 6.9 | △ 63.5 | 761,173 | 698,237 | 650,106 |
| 歳 入 合 計 | 8,090,084 | 3,373,706 | 4,716,378 | 7,251,848 | 2,750,955 | 4,500,893 | 838,236 | 215,485 | 11.6 | 4.8 | 7,940,967 | 7,251,848 | 8,090,084 |

第 4 表

令和 4 年 度 町 税 決 算 額 の 状 況

(単位:千円)

| 税 目 | 区 分 予 算 額 (現・滞) | 調 定 額 | | | 収 入 額 | | | 不 納 欠 損 額 | | 翌 年 度 繰 越 額 | | | 徴 収 率 | | | 前年度 に おける 徴収率 | 予算現額 に対する 収入額の 増 減 | 決 算 額 構 成 比 |
|-----------------------|-----------------------|--------------|--------------|---------|--------------|--------------|---------|--------------|--------------|--------------|--------------|---------|--------------|--------------|---------|------------------------|-----------------------------|----------------|
| | | 現 年 課 税 分 | 滞 納 繰 越 分 | 計 | 現 年 課 税 分 | 滞 納 繰 越 分 | 計 | 現 年 課 税 分 | 滞 納 繰 越 分 | 現 年 課 税 分 | 滞 納 繰 越 分 | 計 | 現 年 課 税 分 | 滞 納 繰 越 分 | 計 | | | |
| | A | B | C | (B+C) D | E | F | (E+F) G | H | I | (B-E-H) J | (C-F-I) K | (J+K) L | (E/B) % | (F/C) % | (G/D) % | 現・滞計 | G-A | |
| 1 町 民 税 | 246,891 | 269,652 | 935 | 270,587 | 269,650 | 207 | 269,857 | 0 | 0 | 2 | 728 | 730 | 100.0 | 22.1 | 99.7 | 99.4 | 22,966 | 51.0 |
| (1) 個 人 | 224,164 | 243,750 | 885 | 244,635 | 243,748 | 207 | 243,955 | 0 | 0 | 2 | 678 | 680 | 100.0 | 23.4 | 99.7 | 99.3 | 19,791 | 46.1 |
| (2) 法 人 | 22,727 | 25,902 | 50 | 25,952 | 25,902 | 0 | 25,902 | 0 | 0 | 0 | 50 | 50 | 100.0 | - | 99.8 | 99.8 | 3,175 | 4.9 |
| 2 固 定 資 産 税 | 188,816 | 197,852 | 1,535 | 199,387 | 197,804 | 875 | 198,679 | 0 | 29 | 48 | 631 | 679 | 100.0 | 57.0 | 99.6 | 99.4 | 9,863 | 37.5 |
| (1) 土地・家屋・償却資産 | 178,005 | 187,038 | 1,535 | 188,573 | 186,990 | 875 | 187,865 | 0 | 29 | 48 | 631 | 679 | 100.0 | 57.0 | 99.6 | 99.3 | 9,860 | 35.5 |
| (2) 交付金・納付金 | 10,811 | 10,814 | | 10,814 | 10,814 | | 10,814 | 0 | | 0 | | 0 | 100.0 | | 100.0 | 100.0 | 3 | 2.0 |
| 3 軽 自 動 車 税 | 16,021 | 17,081 | 107 | 17,188 | 17,068 | 63 | 17,131 | 0 | 1 | 13 | 43 | 56 | 99.9 | 58.9 | 99.7 | 99.4 | 1,110 | 3.4 |
| (1) 種別割 | 15,417 | 15,674 | 107 | 15,781 | 15,661 | 63 | 15,724 | 0 | 1 | 13 | 43 | 56 | 99.9 | 58.9 | 99.6 | 99.4 | 307 | 3.1 |
| (2) 環境性能割 (北海道徴収分) | 604 | 1,407 | | 1,407 | 1,407 | | 1,407 | 0 | | 0 | 0 | 0 | 100.0 | - | 100.0 | 100.0 | | 0.3 |
| 4 町 た ば こ 税 | 38,208 | 41,873 | 0 | 41,873 | 41,873 | 0 | 41,873 | 0 | 0 | 0 | 0 | 0 | 100.0 | - | 100.0 | 100.0 | 3,665 | 7.9 |
| 5 入 湯 税 | 1,050 | 1,170 | 0 | 1,170 | 1,078 | 0 | 1,078 | 0 | 0 | 92 | 0 | 92 | 92.1 | - | 92.1 | 100.0 | 28 | 0.2 |
| 合 計 | 490,986 | 527,628 | 2,577 | 530,205 | 527,473 | 1,145 | 528,618 | 0 | 30 | 155 | 1,402 | 1,557 | 100.0 | 44.4 | 99.7 | 99.4 | 37,632 | 100.0 |

※入湯税の決算額 1,078千円は、ファミリーランド施設整備事業に充当しました。

第 5 表 町税決算額の年度別状況

(単位:千円)

| 税目 区分 | 調 定 額 | | | | | | 収 入 額 | | | | | | 徴 収 率 | | | | | |
|----------------|-----------|-------|---------|-----------|-------|---------|-----------|-------|---------|-----------|-------|---------|-----------|-------|-------|-----------|-------|-------|
| | 令 和 4 年 度 | | | 令 和 3 年 度 | | | 令 和 4 年 度 | | | 令 和 3 年 度 | | | 令 和 4 年 度 | | | 令 和 3 年 度 | | |
| | 現 年 分 | 滞 納 分 | 計 | 現 年 分 | 滞 納 分 | 計 | 現 年 分 | 滞 納 分 | 計 | 現 年 分 | 滞 納 分 | 計 | 現 年 分 | 滞 納 分 | 計 | 現 年 分 | 滞 納 分 | 計 |
| 1 町 民 税 | 269,652 | 935 | 270,587 | 275,000 | 2,659 | 277,659 | 269,650 | 207 | 269,857 | 274,368 | 1,604 | 275,972 | 100.0 | 22.1 | 99.7 | 99.8 | 60.3 | 99.4 |
| (1) 個 人 | 243,750 | 885 | 244,635 | 246,977 | 2,659 | 249,636 | 243,748 | 207 | 243,955 | 246,395 | 1,604 | 247,999 | 100.0 | 23.4 | 99.7 | 99.8 | 60.3 | 99.3 |
| (2) 法 人 | 25,902 | 50 | 25,952 | 28,023 | 0 | 28,023 | 25,902 | 0 | 25,902 | 27,973 | 0 | 27,973 | 100.0 | - | 99.8 | 99.8 | - | 99.8 |
| 2 固 定 資 産 税 | 197,852 | 1,535 | 199,387 | 192,848 | 2,636 | 195,484 | 197,804 | 875 | 198,679 | 192,830 | 1,434 | 194,264 | 100.0 | 57.0 | 99.6 | 100.0 | 54.4 | 99.4 |
| (1) 土地・家屋・償却資産 | 187,038 | 1,535 | 188,573 | 181,653 | 2,636 | 184,289 | 186,990 | 875 | 187,865 | 181,635 | 1,434 | 183,069 | 100.0 | 57.0 | 99.6 | 100.0 | 54.4 | 99.3 |
| (2) 交付金・納付金 | 10,814 | | 10,814 | 11,195 | | 11,195 | 10,814 | | 10,814 | 11,195 | | 11,195 | 100.0 | - | 100.0 | 100.0 | - | 100.0 |
| 3 軽 自 動 車 税 | 17,081 | 107 | 17,188 | 16,486 | 172 | 16,658 | 17,068 | 63 | 17,131 | 16,477 | 88 | 16,565 | 99.9 | 58.9 | 99.7 | 99.9 | 51.2 | 99.4 |
| (1) 種別割 | 15,674 | 107 | 15,781 | 15,612 | 172 | 15,784 | 15,661 | 63 | 15,724 | 15,603 | 88 | 15,691 | 99.9 | 58.9 | 99.6 | 99.9 | 51.2 | 99.4 |
| (2) 環境性能割 | 1,407 | 0 | 1,407 | 874 | 0 | 874 | 1,407 | 0 | 1,407 | 874 | 0 | 874 | 100.0 | - | 100.0 | 100.0 | - | 100.0 |
| 4 町 た ば こ 税 | 41,873 | 0 | 41,873 | 40,946 | 0 | 40,946 | 41,873 | 0 | 41,873 | 40,946 | 0 | 40,946 | 100.0 | - | 100.0 | 100.0 | - | 100.0 |
| 5 入 湯 税 | 1,170 | 0 | 1,170 | 1,134 | 0 | 1,134 | 1,078 | 0 | 1,078 | 1,134 | 0 | 1,134 | 92.1 | - | 92.1 | 100.0 | - | 100.0 |
| 合計 | 527,628 | 2,577 | 530,205 | 526,414 | 5,467 | 531,881 | 527,473 | 1,145 | 528,618 | 525,755 | 3,126 | 528,881 | 100.0 | 44.4 | 99.7 | 99.9 | 57.2 | 99.4 |

年度別決算額の状況調

| 税目 区分 | 令和元年度 | | | | 令和2年度 | | | | 令和3年度 | | | | 令和4年度 | | | |
|----------------|---------|-------|-------|-------|---------|-------|-------|--------|---------|-------|-------|--------|---------|-------|-------|-------|
| | 決算額 | 徴収率 | 構成比 | 伸率 | 決算額 | 徴収率 | 構成比 | 伸率 | 決算額 | 徴収率 | 構成比 | 伸率 | 決算額 | 徴収率 | 構成比 | 伸率 |
| 1 町 民 税 | 272,655 | 97.8 | 52.1 | △ 4.7 | 274,370 | 98.6 | 52.1 | 0.6 | 275,972 | 99.4 | 52.2 | 0.6 | 269,857 | 99.7 | 51.1 | △ 2.2 |
| (1) 個 人 | 243,318 | 97.8 | 46.5 | △ 4.5 | 235,530 | 98.6 | 44.7 | △ 3.2 | 247,999 | 99.3 | 46.9 | 5.3 | 243,955 | 99.7 | 46.2 | △ 1.6 |
| (2) 法 人 | 29,337 | 98.3 | 5.6 | △ 6.0 | 38,840 | 98.7 | 7.4 | 32.4 | 27,973 | 99.8 | 5.3 | △ 28.0 | 25,902 | 99.8 | 4.9 | △ 7.4 |
| 2 固 定 資 産 税 | 195,445 | 96.3 | 37.4 | 0.8 | 196,808 | 97.9 | 37.3 | 0.7 | 194,264 | 99.4 | 36.7 | △ 1.3 | 198,679 | 99.6 | 37.6 | 2.3 |
| (1) 土地・家屋・償却資産 | 184,582 | 96.1 | 35.3 | 0.9 | 185,559 | 97.8 | 35.2 | 0.5 | 183,069 | 99.3 | 34.6 | △ 1.3 | 187,865 | 99.6 | 35.5 | 2.6 |
| (2) 交付金・納付金 | 10,863 | 100.0 | 2.1 | △ 0.5 | 11,249 | 100.0 | 2.1 | 3.6 | 11,195 | 100.0 | 2.1 | △ 0.5 | 10,814 | 100.0 | 2.0 | △ 3.4 |
| 3 軽 自 動 車 税 | 15,742 | 96.6 | 3.0 | 2.7 | 16,207 | 98.3 | 3.1 | 3.0 | 16,565 | 99.4 | 3.1 | 2.2 | 17,131 | 99.7 | 3.2 | 3.4 |
| (1) 種別割 | 15,612 | 96.5 | 3.0 | - | 15,422 | 98.2 | 2.9 | △ 1.2 | 15,691 | 99.4 | 3.0 | 1.7 | 15,724 | 99.6 | 3.0 | 0.2 |
| (2) 環境性能割 | 130 | 100.0 | 0.0 | - | 785 | 100.0 | 0.1 | 503.8 | 874 | 100.0 | 0.2 | 11.3 | 1,407 | 100.0 | 0.3 | 61.0 |
| 4 町 た ば こ 税 | 38,334 | 100.0 | 7.3 | △ 2.3 | 38,408 | 100.0 | 7.3 | 0.2 | 40,946 | 100.0 | 7.8 | 6.6 | 41,873 | 100.0 | 7.9 | 2.3 |
| 5 入 湯 税 | 1,302 | 100.0 | 0.2 | 4.7 | 1,165 | 100.0 | 0.2 | △ 10.5 | 1,134 | 100.0 | 0.2 | △ 2.7 | 1,078 | 92.1 | 0.2 | △ 4.9 |
| 合計 | 523,478 | 97.4 | 100.0 | △ 2.3 | 526,958 | 98.4 | 100.0 | 0.7 | 528,881 | 99.4 | 100.0 | 0.4 | 528,618 | 99.7 | 100.0 | 0.0 |

第 6 表

令和4年度 国・道支出金収入状況調

| No. | 支 出 金 名 | 当初予算額 A | 補 正 額 B | 決 算 額 C | 増 減 C－(A+B) |
|-----|---------------------------------|------------|------------|------------|----------------|
| 1 | 障害者自立支援費負担金 | 80,050 | | 82,382 | 2,332 |
| 2 | 障害児入所給付費等負担金 | 1,000 | | 700 | △ 300 |
| 3 | 障害者医療費負担金(更生医療・育成医療・療養介護) | 4,900 | | 1,710 | △ 3,190 |
| 4 | 養育医療費負担金 | 500 | | 80 | △ 420 |
| 5 | 低所得者保険料軽減負担金 | 4,275 | | 4,245 | △ 30 |
| 6 | 児童福祉費負担金 | 94,201 | | 84,456 | △ 9,745 |
| 7 | 児童手当負担金 | 39,900 | | 34,142 | △ 5,758 |
| 8 | 国民健康保険基盤安定費負担金 | 5,914 | | 6,407 | 493 |
| 9 | 新型コロナウイルスワクチン接種対策費負担金 | 11,596 | 3,878 | 14,610 | △ 864 |
| 10 | 現年発生災害復旧費負担金 | | 33,043 | 1,843 | △ 31,200 |
| | 国庫負担金 計 | 242,336 | 36,921 | 230,575 | △ 48,682 |
| 11 | 通知カード個人番号カード交付事務費補助金 | 3,001 | | 4,068 | 1,067 |
| 12 | デジタル基盤改革支援補助金 | 7,700 | | 7,480 | △ 220 |
| 13 | 新型コロナウイルス感染症対応地方創生臨時交付金 | 62,836 | 122,827 | 162,616 | △ 23,047 |
| 14 | 新型コロナウイルス感染症対応地方創生臨時交付金(繰越明許) | 921 | | 900 | △ 21 |
| 15 | 二酸化炭素排出抑制対策事業費等補助金 | 1,035 | | 216 | △ 819 |
| 16 | 家賃低廉化事業交付金 | 12,866 | | 7,647 | △ 5,219 |
| 17 | 社会保障・税番号制度システム整備費補助金 | 5,684 | | 396 | △ 5,288 |
| 18 | 社会保障・税番号制度システム整備費補助金(繰越明許) | 1,760 | | 1,760 | |
| 19 | アイヌ政策推進交付金 | 289,809 | 2,493 | 280,501 | △ 11,801 |
| 20 | 住民税非課税世帯等に対する臨時特別給付金事業補助金(繰越明許) | 12,981 | | 12,981 | |
| 21 | 地域生活支援事業費補助金 | 8,765 | | 4,317 | △ 4,448 |
| 22 | 障害者総合支援事業費補助金 | | 212 | 212 | |
| 23 | 住民税非課税世帯等に対する臨時特別給付金事業補助金 | | 20,945 | 7,695 | △ 13,250 |
| 24 | 電力・ガス・食料品等価格高騰緊急支援給付金事業費補助金 | | 38,934 | 31,400 | △ 7,534 |
| 25 | 出産・子育て応援交付金 | | 1,600 | 1,633 | 33 |
| 26 | 子ども・子育て支援交付金 | 1,744 | | 1,790 | 46 |
| 27 | 保育士・幼稚園教諭等処遇改善臨時特例交付金 | | 1,704 | 2,364 | 660 |
| 28 | 新型コロナウイルス感染症セーフティネット強化交付金 | | 2,140 | 2,977 | 837 |
| 29 | 認定こども園施設整備補助金 | 19,441 | | 19,426 | △ 15 |
| 30 | 保育所等整備交付金 | 117,776 | | 115,459 | △ 2,317 |
| 31 | 子ども子育て支援事業費補助金 | 916 | | 916 | |
| 32 | 循環型社会形成推進交付金 | 998 | 539 | 1,537 | |
| 33 | 健康増進事業費補助金 | 700 | | 737 | 37 |
| 34 | 母子保健衛生費 | 180 | | 181 | 1 |
| 35 | 特定感染症検査等補助金 | 146 | | 128 | △ 18 |
| 36 | 新型コロナウイルスワクチン接種体制確保事業補助金 | 16,305 | △ 688 | 14,829 | △ 788 |
| 37 | 橋梁長寿命化橋梁修繕事業補助金 | 59,840 | | 60,568 | 728 |
| 38 | 橋梁長寿命化橋梁修繕事業補助金(繰越明許) | 23,428 | | 23,428 | |

(単位:千円) No. 1

| No. | 支 出 金 名 | 当初予算額 A | 補 正 額 B | 決 算 額 C | 増 減 C－(A+B) |
|-----|---------------------------|------------|------------|------------|----------------|
| 39 | 道路付属物件検修繕事業補助金 | 12,460 | | 16,873 | 4,413 |
| 40 | 芽生旭線防災安全交付金 | 7,680 | | 12,071 | 4,391 |
| 41 | 公営住宅建設事業交付金 | 56,250 | △ 7,500 | 51,870 | 3,120 |
| 42 | へき地児童生徒援助費等補助金 | 45 | | 37 | △ 8 |
| 43 | 理科教育設備整備等補助金 | 500 | | 477 | △ 23 |
| 44 | 学校保健特別対策事業費補助金(繰越明許) | 558 | | 556 | △ 2 |
| 45 | 学校保健特別対策事業費補助金 | | 321 | 312 | △ 9 |
| 46 | 要保護児童生徒援助費補助金 | 35 | | 30 | △ 5 |
| 47 | 理科教育設備等整備等補助金 | 165 | | 153 | △ 12 |
| 48 | 学校保健特別対策事業費補助金 | 363 | | 362 | △ 1 |
| 49 | 文化的景観保護推進事業補助金 | 5,890 | | 5,029 | △ 861 |
| 50 | 畜産・酪農収益力強化整備等特別対策事業補助金 | 751,823 | | 751,823 | |
| | 国庫補助金 計 | 1,484,601 | 183,527 | 1,607,755 | △ 60,373 |
| 51 | アイヌ文化環境保全対策事業委託金 | 34,000 | | 34,000 | |
| 52 | 平取ダム周辺除草業務委託金 | 4,800 | | 4,800 | |
| 53 | 中長期在留者住居地届出等事務委託金 | 166 | | 251 | 85 |
| 54 | 参議院議員通常選挙委託金 | 8,787 | | 8,409 | △ 378 |
| 55 | 国民年金事務委託金 | 1,548 | | 1,699 | 151 |
| 56 | 特別児童扶養手当事務取扱交付金 | 11 | | 9 | △ 2 |
| 57 | 二風谷ダム周辺環境維持管理委託金 | 7,000 | | 6,790 | △ 210 |
| 58 | 沙流川歴史館管理委託金 | 8,501 | | 8,449 | △ 52 |
| | 国庫委託金 計 | 64,813 | | 64,407 | △ 406 |
| | 国庫支出金 計 | 1,791,750 | 220,448 | 1,902,737 | △ 109,461 |
| 59 | 障害者自立支援費負担金 | 40,025 | | 41,698 | 1,673 |
| 60 | 障害児入所給付費等負担金 | 500 | | 416 | △ 84 |
| 61 | 障害者医療費負担金(更生医療・育成医療・療養介護) | 2,450 | | 1,040 | △ 1,410 |
| 62 | 養育医療費負担金 | 250 | | 40 | △ 210 |
| 63 | 低所得者保険料軽減負担金 | 2,137 | | 2,123 | △ 14 |
| 64 | 児童福祉費負担金 | 40,948 | | 38,867 | △ 2,081 |
| 65 | 児童手当負担金 | 8,902 | | 7,921 | △ 981 |
| 66 | 国民健康保険基盤安定費負担金 | 14,231 | | 15,196 | 965 |
| 67 | 後期高齢者医療保険基盤安定費負担金 | 16,750 | | 15,791 | △ 959 |
| | 道負担金 計 | 126,193 | | 123,092 | △ 3,101 |
| 68 | 造林事業費補助金 | 15,767 | | 15,084 | △ 683 |
| 69 | 下刈事業費補助金 | 11,190 | | 8,850 | △ 2,340 |
| 70 | 除間伐事業費補助金 | 4,846 | | 5,562 | 716 |
| 71 | 森林保護事業補助金 | 821 | | 799 | △ 22 |
| 72 | 電源立地地域対策交付金 | 5,495 | | 5,489 | △ 6 |
| 73 | 土地利用規制等対策事業市町村交付金 | 48 | | 20 | △ 28 |

第 6 表

令和4年度 国・道支出金収入状況調

| No. | 支 出 金 名 | 予 算 額 | 補 正 額 | 決 算 額 | 増 減 |
|-----|--------------------------------|--------|--------|--------|---------|
| | | A | B | C | C－(A+B) |
| 74 | 移動通信用鉄塔施設整備事業費起債償還費補助金 | 271 | | 271 | |
| 75 | 重度心身障がい者医療費補助金 | 4,933 | | 3,263 | △ 1,670 |
| 76 | 民生委員活動費補助金 | 1,700 | | 1,731 | 31 |
| 77 | 発達支援センター事業補助金 | 850 | | 768 | △ 82 |
| 78 | 地域生活支援事業費補助金 | 4,382 | | 2,792 | △ 1,590 |
| 79 | 市町村高齢者世帯等生活支援事業費補助金 | | 2,568 | 2,495 | △ 73 |
| 80 | 老人クラブ運営事業費補助金 | 568 | | 380 | △ 188 |
| 81 | 権利擁護人材育成事業補助金 | | | 150 | 150 |
| 82 | 介護サービス利用者負担軽減事業補助金 | | | 145 | 145 |
| 83 | 生活館運営費補助金 | 9,864 | | 9,864 | |
| 84 | 生活館活動推進事業費補助金 | 105 | | | △ 105 |
| 85 | 乳幼児医療費補助金 | 2,150 | | 1,119 | △ 1,031 |
| 86 | ひとり親家庭等医療費補助金 | 799 | | 454 | △ 345 |
| 87 | 出産・子育て応援交付金 | | 400 | 408 | 8 |
| 88 | 子ども子育て支援交付金 | 1,744 | | 1,790 | 46 |
| 89 | 多子世帯保育料軽減支援事業補助金 | 1,098 | | 1,339 | 241 |
| 90 | 北海道子育て世帯臨時特別給付金事業費補助金 | | 300 | 392 | 92 |
| 91 | 地域づくり総合交付金(エゾシカ緊急対策事業) | 2,500 | 1,650 | 1,920 | △ 2,230 |
| 92 | 鳥獣被害防止緊急捕獲活動支援事業補助金 | 25,084 | 5,221 | 25,930 | △ 4,375 |
| 93 | 妊産婦安心出産支援事業費補助金 | 254 | | 181 | △ 73 |
| 94 | 消費・安全対策交付金(地域における日本型食生活等の普及促進) | 311 | | 311 | |
| 95 | 自殺対策強化事業 | 150 | | 160 | 10 |
| 96 | 農業経営基盤強化資金利子補給費補助金 | 11 | | 8 | △ 3 |
| 97 | 中山間地域等直接支払交付金 | 34,714 | | 34,616 | △ 98 |
| 98 | 地域づくり総合交付金(新規就農者) | 55,000 | | 47,700 | △ 7,300 |
| 99 | 経営所得安定対策等推進事業補助金 | 6,065 | | 5,728 | △ 337 |
| 100 | 農業次世代人材投資資金事業 | 15,750 | | 10,414 | △ 5,336 |
| 101 | 地域づくり総合交付金(就農チャレンジ農場整備事業) | | 13,100 | 11,300 | △ 1,800 |
| 102 | 環境保全型農業直接支払交付金 | 1,294 | | 1,142 | △ 152 |
| 103 | 新規就農者経営発展支援事業補助金 | 24,000 | | 15,000 | △ 9,000 |
| 104 | 国産小麦産地生産性向上事業補助金 | | 19,474 | 19,474 | |
| 105 | 施設園芸エネルギー転換促進事業補助金 | | 22,311 | 20,517 | △ 1,794 |
| 106 | 多面的機能支払交付金 | 3,292 | | 3,293 | 1 |
| 107 | 多面的機能支払交付金推進交付金 | 50 | | 50 | |

(単位:千円) No. 2

| No. | 支 出 金 名 | 予 算 額 | 補 正 額 | 決 算 額 | 増 減 |
|--------|---------------------------|---------|---------|---------|----------|
| | | A | B | C | C－(A+B) |
| 108 | 農業委員会費補助金 | 2,598 | | 2,863 | 265 |
| 109 | 北海道農業経営基盤強化事業管理事務交付金 | 23 | | 26 | 3 |
| 110 | 農業委員会による情報収集等業務効率化支援事業補助金 | | 527 | 527 | |
| 111 | 大家畜特別支援資金融通事業利子補給費補助金 | 60 | | 60 | |
| 112 | 畜産経営維持緊急支援資金融通事業利子補給費補助金 | 60 | | 60 | |
| 113 | 豊かな森づくり推進事業補助金 | 5,510 | | 5,485 | △ 25 |
| 114 | 小規模治山事業費補助金 | 14,500 | | 14,400 | △ 100 |
| 115 | 林業専用道開設事業補助金 | 12,500 | | 11,093 | △ 1,407 |
| 116 | 林道オユンベ線改良事業補助金 | 16,975 | | 16,963 | △ 12 |
| 117 | 林道橋梁点検事業補助金 | 5,500 | | 6,882 | 1,382 |
| 118 | 地域づくり交付金 | 1,100 | | 1,100 | |
| 119 | プレミアム付商品券発行事業補助金 | 4,000 | | 3,993 | △ 7 |
| 120 | 住宅改良資金貸付事業費補助金 | 1,900 | | | △ 1,900 |
| 121 | 地域づくり総合交付金 | 800 | | 700 | △ 100 |
| 122 | 放課後子ども教室推進事業補助金 | 1,080 | | 1,314 | 234 |
| 123 | 農林水産業施設災害復旧費補助金 | | 90,878 | 37,986 | △ 52,892 |
| 道補助金 計 | | 301,712 | 156,429 | 364,361 | △ 93,780 |
| 124 | 北海道権限委譲事務委託金 | 500 | | 423 | △ 77 |
| 125 | 自衛隊員募集事務委託金 | 19 | | 18 | △ 1 |
| 126 | 道民税徴収委託金 | 6,912 | | 7,750 | |
| 127 | 人口動態報告事務委託金 | 11 | | 12 | |
| 128 | 学校基本調査委託金 | 8 | | 8 | |
| 129 | 経済センサス調査区管理費委託金 | 4 | | 4 | |
| 130 | 住宅・土地統計調査費委託金 | 45 | | 33 | |
| 131 | 就業構造基本調査費委託金 | 78 | | | |
| 132 | 北海道知事及び北海道議会議員選挙委託金 | 2,355 | | 2,461 | |
| 133 | 道営農業農村整備事業補助監督等委託金 | 308 | | 320 | |
| 道委託金 計 | | 10,240 | | 11,029 | △ 78 |
| 道支出金 計 | | 438,145 | 156,429 | 498,482 | △ 96,959 |
| | | | | | |
| | | | | | |
| | | | | | |
| | | | | | |
| | | | | | |
| | | | | | |
| | | | | | |
| | | | | | |

第 7 表

令和4年度 町債借入状況調(No. 1)

| 区分 | 事業名 | 借入額(千円) | 借入年月日 | 償還期間(据置) | 利率(%) | 借入先 |
|---------|-------------------|---------|--------|----------|-------|--------|
| 過疎対策事業債 | イオル文化交流センター建設事業 | 15,500 | 5.5.26 | 12(3) | 0.40 | 財政融資資金 |
| | 生活館等整備事業 | 10,600 | 5.5.26 | 12(3) | 0.40 | 財政融資資金 |
| | バチラー保育園整備事業 | 150,000 | 5.5.26 | 12(3) | 0.40 | 財政融資資金 |
| | 農地整備事業(中山間地域型)平取南 | 700 | 5.5.26 | 12(3) | 0.40 | 財政融資資金 |
| | 林道橋梁点検事業 | 6,600 | 5.5.26 | 12(3) | 0.40 | 財政融資資金 |
| | 林道オコンベ線改良事業 | 16,900 | 5.5.26 | 12(3) | 0.40 | 財政融資資金 |
| | 林業専用道開設事業 | 13,800 | 5.5.26 | 12(3) | 0.40 | 財政融資資金 |
| | ファミリーランド施設整備事業 | 6,800 | 5.5.26 | 12(3) | 0.40 | 財政融資資金 |
| | 道路ストック構造物整備事業 | 8,000 | 5.5.26 | 12(3) | 0.40 | 財政融資資金 |
| | 芽生旭線改良舗装事業 | 26,700 | 5.5.26 | 12(3) | 0.40 | 財政融資資金 |
| | 荷菜三塚鹿糠線改良舗装事業 | 14,100 | 5.5.26 | 12(3) | 0.40 | 財政融資資金 |
| | 荷菜高橋分譲線改良舗装事業 | 12,100 | 5.5.26 | 12(3) | 0.40 | 財政融資資金 |
| | 川向町界線舗装事業 | 3,700 | 5.5.26 | 12(3) | 0.40 | 財政融資資金 |
| | 橋梁長寿命化事業 | 32,600 | 5.5.26 | 12(3) | 0.40 | 財政融資資金 |
| | 消防施設整備事業 | 26,900 | 5.5.26 | 12(3) | 0.40 | 財政融資資金 |
| | 教員住宅整備事業 | 7,200 | 5.5.26 | 12(3) | 0.40 | 財政融資資金 |
| | 学校施設個別暖房整備事業 | 3,000 | 5.5.26 | 12(3) | 0.40 | 財政融資資金 |
| | 中央公民館整備事業 | 11,500 | 5.5.26 | 12(3) | 0.40 | 財政融資資金 |
| | 町有バス新規購入事業 | 32,700 | 5.5.26 | 12(3) | 0.40 | 財政融資資金 |
| | 振内カーリング場屋根改修事業 | 8,300 | 5.5.26 | 12(3) | 0.40 | 財政融資資金 |
| | 学校給食施設用備品整備事業 | 3,600 | 5.5.26 | 12(3) | 0.40 | 財政融資資金 |

第 7 表

令和4年度 町債借入状況調(No. 2)

| 区分 | 事業名 | 借入額(千円) | 借入年月日 | 償還期間(据置) | 利率(%) | 借入先 |
|---------|------------------------|---------|--------|----------|-------|--------|
| 過疎対策事業債 | 共同生活援助施設せきえい整備事業 | 20,000 | 5.5.26 | 12(3) | 0.40 | 財政融資資金 |
| | 地域公共交通活性化事業 | 3,300 | 5.5.26 | 12(3) | 0.40 | 財政融資資金 |
| | 橋梁長寿命化修繕事業(点検) | 2,400 | 5.5.26 | 12(3) | 0.40 | 財政融資資金 |
| | 町民との協働まちづくり事業 | 1,100 | 5.5.26 | 12(3) | 0.40 | 財政融資資金 |
| | 空家等対策推進事業 | 300 | 5.5.26 | 12(3) | 0.40 | 財政融資資金 |
| | 新エネルギー導入事業 | 700 | 5.5.26 | 12(3) | 0.40 | 財政融資資金 |
| | 起業化支援対策事業 | 1,700 | 5.5.26 | 12(3) | 0.40 | 財政融資資金 |
| | 住宅リフォーム促進奨励事業 | 5,300 | 5.5.26 | 12(3) | 0.40 | 財政融資資金 |
| | 農業者就農促進対策事業 | 2,700 | 5.5.26 | 12(3) | 0.40 | 財政融資資金 |
| | 平取町学習塾運営事業 | 6,500 | 5.5.26 | 12(3) | 0.40 | 財政融資資金 |
| | 平取かつら園給湯配管更新事業 | 4,300 | 5.5.26 | 12(3) | 0.40 | 財政融資資金 |
| | 職員住宅除却事業 | 1,400 | 5.5.26 | 12(3) | 0.40 | 財政融資資金 |
| | 建物除却事業 | 4,200 | 5.5.26 | 12(3) | 0.40 | 財政融資資金 |
| | 教員住宅除却事業 | 2,900 | 5.5.26 | 12(3) | 0.40 | 財政融資資金 |
| | 小 計 | 468,100 | | | | |
| 災害復旧事業債 | 災害復旧事業(一般単独・公共土木) | 28,400 | 5.5.26 | 10(2) | 0.30 | 財政融資資金 |
| | 災害復旧事業(一般単独・農林漁業施設) | 900 | 5.5.26 | 10(2) | 0.30 | 財政融資資金 |
| | 現年発生補助災害復旧事業(公共土木施設等) | 5,500 | 5.5.26 | 10(2) | 0.30 | 財政融資資金 |
| | 現年発生補助災害復旧事業(農林水産業施設等) | 5,200 | 5.5.26 | 10(2) | 0.30 | 財政融資資金 |
| | 小 計 | 40,000 | | | | |

第 7 表

令和4年度 町債借入状況調(No. 3)

| 区分 | 小規模治山事業(丸山地先) | 借入額(千円) | 借入年月日 | 償還期間(据置) | 利率(%) | 借入先 |
|-------------|-------------------------|---------|--------|----------|-------|-------------|
| 緊急自然災害防止対策債 | 農業施設等整備事業(去場池添の沢) | 2,200 | 5.5.25 | 30(5) | 1.10 | 地方公共団体等金融機構 |
| | 農業施設等整備事業(長知内川奈野地先) | 900 | 5.5.25 | 30(5) | 1.10 | 地方公共団体等金融機構 |
| | 小規模治山事業(丸山地先) | 13,800 | 5.5.25 | 30(5) | 1.10 | 地方公共団体等金融機構 |
| | 長知内ヤマダの沢改修事業 | 17,900 | 5.5.25 | 30(5) | 1.10 | 地方公共団体等金融機構 |
| | タンノの沢改修事業 | 3,500 | 5.5.25 | 30(5) | 1.10 | 地方公共団体等金融機構 |
| | 工藤の沢河川整備事業 | 3,600 | 5.5.25 | 30(5) | 1.10 | 地方公共団体等金融機構 |
| | 農業施設等整備事業(長知内川奈野地先) | 700 | 5.5.25 | 30(5) | 1.10 | 地方公共団体等金融機構 |
| | 農業施設等整備事業(長知内地区萱野地先排水路) | 400 | 5.5.25 | 30(5) | 1.10 | 地方公共団体等金融機構 |
| | 小 計 | 43,000 | | | | |
| 公営住宅建設事業債 | 公営住宅建設事業 | 64,100 | 5.5.25 | 20(3) | 0.80 | 地方公共団体等金融機構 |
| | 公営住宅建設事業(継ぎ足し単独分) | 1,700 | 5.5.25 | 20(3) | 0.80 | 地方公共団体等金融機構 |
| | 小 計 | 65,800 | | | | |
| 臨時財政対策債 | 臨時財政対策債 | 33,206 | 5.4.26 | 10(3) | 0.30 | 財政融資資金 |
| | 小 計 | 33,206 | | | | |
| 合 計 | | 650,106 | | | | |

第 8 表 令和4年度 目的別歳出決算状況

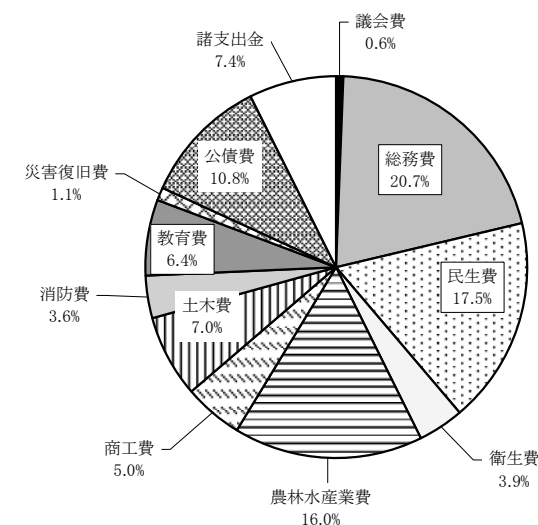
(単位:千円)

| 年度 款 別 | 令和 4 年 度 | | | | | | 令和 3 年 度 | | | | | | 比 較 | | |
|--------------|------------|-----------|-----------|--------------|----------------------|-----------------|-----------|-----------|----------------------|-----------------|-----------------|-----------------|----------------|--|--|
| | 当初予算額 A | 予算現額 B | 支出済額 C | 差 引 額 B-C | 支出済額 構成 比 (C/B) % | 執行 率 (C/B) % | 予算現額 D | 支出済額 E | 支出済額 構成 比 (E/D) % | 執行 率 (E/D) % | 予算現額 (B-D) F | 支出済額 (C-E) G | 伸 率 (G/E) % | | |
| 1 議 会 費 | 46,351 | 46,366 | 45,835 | 531 | 0.6 | 98.9 | 50,869 | 46,992 | 0.7 | 92.4 | △ 4,503 | △ 1,157 | △ 2.5 | | |
| 2 総 務 費 | 1,743,207 | 1,712,066 | 1,654,772 | 57,294 | 20.7 | 96.7 | 1,679,754 | 1,635,686 | 23.0 | 97.4 | 32,312 | 19,086 | 1.2 | | |
| 3 民 生 費 | 1,374,770 | 1,522,733 | 1,406,134 | 116,599 | 17.5 | 92.3 | 1,454,491 | 1,325,546 | 18.6 | 91.1 | 68,242 | 80,588 | 6.1 | | |
| 4 衛 生 費 | 352,098 | 338,217 | 311,750 | 26,467 | 3.9 | 92.2 | 440,203 | 411,170 | 5.8 | 93.4 | △ 101,986 | △ 99,420 | △ 24.2 | | |
| 5 農林水産業費 | 495,226 | 1,353,915 | 1,279,596 | 74,319 | 16.0 | 94.5 | 1,211,033 | 418,439 | 5.9 | 34.6 | 142,882 | 861,157 | 205.8 | | |
| 6 商 工 費 | 417,081 | 477,862 | 398,448 | 79,414 | 5.0 | 83.4 | 419,539 | 350,797 | 4.9 | 83.6 | 58,323 | 47,651 | 13.6 | | |
| 7 土 木 費 | 576,000 | 613,001 | 559,800 | 53,201 | 7.0 | 91.3 | 954,815 | 878,749 | 12.3 | 92.0 | △ 341,814 | △ 318,949 | △ 36.3 | | |
| 8 消 防 費 | 292,637 | 285,431 | 285,016 | 415 | 3.6 | 99.9 | 264,300 | 263,957 | 3.7 | 99.9 | 21,131 | 21,059 | 8.0 | | |
| 9 教 育 費 | 562,823 | 578,073 | 517,940 | 60,133 | 6.4 | 89.6 | 535,486 | 475,892 | 6.7 | 88.9 | 42,587 | 42,048 | 8.8 | | |
| 10 災 害 復 旧 費 | 539 | 194,007 | 91,771 | 102,236 | 1.1 | 47.3 | 4,433 | 3,856 | 0.1 | 87.0 | 189,574 | 87,915 | 2,280.0 | | |
| 11 公 債 費 | 865,397 | 865,450 | 865,209 | 241 | 10.8 | 100.0 | 806,685 | 806,609 | 11.3 | 100.0 | 58,765 | 58,600 | 7.3 | | |
| 12 諸 支 出 金 | 574,871 | 603,429 | 595,689 | 7,740 | 7.4 | 98.7 | 509,028 | 496,314 | 7.0 | 97.5 | 94,401 | 99,375 | 20.0 | | |
| 13 予 備 費 | 5,000 | 3,776 | | 3,776 | — | — | 4,532 | | — | — | △ 756 | | — | | |
| 歳 出 合 計 | 7,306,000 | 8,594,326 | 8,011,960 | 582,366 | 100.0 | 93.2 | 8,335,168 | 7,114,007 | 100.0 | 85.3 | 259,158 | 897,953 | 12.6 | | |

年度別決算額調

| 年度 款 別 | 令和 2 年 度 | | | 令和 3 年 度 | | | 令和 4 年 度 | | |
|--------------|-----------|-------|-------|-----------|-------|--------|-----------|-------|---------|
| | 決 算 額 | 構 成 比 | 伸 率 | 決 算 額 | 構 成 比 | 伸 率 | 決 算 額 | 構 成 比 | 伸 率 |
| 1 議 会 費 | 49,636 | 0.6 | △ 2.4 | 46,992 | 0.7 | △ 5.3 | 45,835 | 0.6 | △ 2.5 |
| 2 総 務 費 | 2,413,613 | 30.7 | 46.9 | 1,635,686 | 23.0 | △ 32.2 | 1,654,772 | 20.7 | 1.2 |
| 3 民 生 費 | 1,002,861 | 12.8 | 5.5 | 1,325,546 | 18.6 | 32.2 | 1,406,134 | 17.5 | 6.1 |
| 4 衛 生 費 | 380,514 | 4.8 | 19.3 | 411,170 | 5.8 | 8.1 | 311,750 | 3.9 | △ 24.2 |
| 5 農林水産業費 | 373,316 | 4.8 | △ 8.0 | 418,439 | 5.9 | 12.1 | 1,279,596 | 16.0 | 205.8 |
| 6 商 工 費 | 435,618 | 5.5 | 26.7 | 350,797 | 4.9 | △ 19.5 | 398,448 | 5.0 | 13.6 |
| 7 土 木 費 | 426,301 | 5.4 | 38.9 | 878,749 | 12.3 | 106.1 | 559,800 | 7.0 | △ 36.3 |
| 8 消 防 費 | 338,615 | 4.3 | 2.0 | 263,957 | 3.7 | △ 22.0 | 285,016 | 3.6 | 8.0 |
| 9 教 育 費 | 763,453 | 9.7 | 11.1 | 475,892 | 6.7 | △ 37.7 | 517,940 | 6.4 | 8.8 |
| 10 災 害 復 旧 費 | 552,217 | 7.0 | △ 4.3 | 3,856 | 0.1 | △ 99.3 | 91,771 | 1.1 | 2,280.0 |
| 11 公 債 費 | 682,319 | 8.7 | 7.5 | 806,609 | 11.3 | 18.2 | 865,209 | 10.8 | 7.3 |
| 12 諸 支 出 金 | 447,064 | 5.7 | 0.2 | 496,314 | 7.0 | 11.0 | 595,689 | 7.4 | 20.0 |
| 13 予 備 費 | | — | — | | — | — | | — | — |
| 合 計 | 7,865,527 | 100.0 | 17.4 | 7,114,007 | 100.0 | △ 9.6 | 8,011,960 | 100.0 | 12.6 |

決算額構成比



第 9 表 令和 4 年度 性質別歳出の状況

(単位:千円)

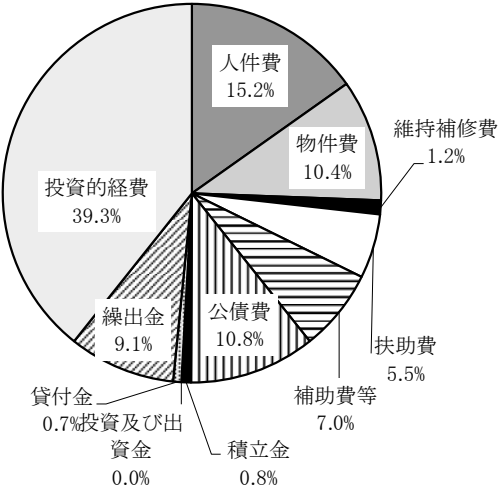
| 区 分 | 令 和 4 年 度 | | | 令 和 3 年 度 | | | 比 較 | | | |
|-----------------|------------|----------------------|-----------|------------|----------------------|-----------|------------------|--------------------|---------|---------|
| | 決 算 額 A | 左 の 内 訳 特定財源 一般財源 | | 決 算 額 C | 左 の 内 訳 特定財源 一般財源 | | 決 算 額 (A-C) E | 一 般 財 源 (B-D) F | 伸 率 | |
| | | | | | | | | | (E/C) % | (F/D) % |
| 1 人 件 費 | 1,214,375 | 87,726 | 1,126,649 | 1,196,982 | 89,544 | 1,107,438 | 17,393 | 19,211 | 1.5 | 1.7 |
| 2 物 件 費 | 832,335 | 229,436 | 602,899 | 802,620 | 236,184 | 566,436 | 29,715 | 36,463 | 3.7 | 6.4 |
| 3 維 持 補 修 費 | 94,226 | 27,818 | 66,408 | 103,681 | 29,088 | 74,593 | △ 9,455 | △ 8,185 | △ 9.1 | △ 11.0 |
| 4 扶 助 費 | 444,931 | 343,943 | 100,988 | 542,326 | 422,848 | 119,478 | △ 97,395 | △ 18,490 | △ 18.0 | △ 15.5 |
| 5 補 助 費 等 | 564,343 | 6,542 | 557,801 | 561,772 | 16,544 | 545,228 | 2,571 | 12,573 | 0.5 | 2.3 |
| 6 公 債 費 | 865,209 | 26,429 | 838,780 | 806,609 | 33,254 | 773,355 | 58,600 | 65,425 | 7.3 | 8.5 |
| 7 積 立 金 | 64,881 | 53,111 | 11,770 | 124,164 | 90,820 | 33,344 | △ 59,283 | △ 21,574 | △ 47.7 | △ 64.7 |
| 8 投資及び出資金 | | | | | | | | | — | — |
| 9 貸 付 金 | 58,379 | 57,709 | 670 | 51,415 | 47,815 | 3,600 | 6,964 | △ 2,930 | 13.5 | △ 81.4 |
| 10 繰 出 金 | 726,636 | 55,313 | 671,323 | 592,970 | 50,425 | 542,545 | 133,666 | 128,778 | 22.5 | 23.7 |
| 11 投 資 的 経 費 | 3,146,645 | 2,485,679 | 660,966 | 2,331,468 | 1,734,433 | 597,035 | 815,177 | 63,931 | 35.0 | 10.7 |
| (1) 補 助 事 業 | 2,066,686 | 1,905,440 | 161,246 | 1,468,009 | 1,338,605 | 129,404 | 598,677 | 31,842 | 40.8 | 24.6 |
| (2) 単 独 事 業 | 988,188 | 500,410 | 487,778 | 859,603 | 392,128 | 467,475 | 128,585 | 20,303 | 15.0 | 4.3 |
| (3) 国 直 轄 事 業 | | | | | | | | | — | — |
| (4) 災 害 復 旧 事 業 | 91,771 | 79,829 | 11,942 | 3,856 | 3,700 | 156 | 87,915 | 11,786 | 2,280.0 | 7,555.1 |
| 歳 出 合 計 | 8,011,960 | 3,373,706 | 4,638,254 | 7,114,007 | 2,750,955 | 4,363,052 | 897,953 | 275,202 | 12.6 | 6.3 |
| 歳 出 構 成 比 | 100.0 | 42.1 | 57.9 | 100.0 | 38.7 | 61.3 | | | | |

| 性質別経費 (再掲) | | | |
|------------|-----------|-----------|----------|
| 費 目 等 | R4決算 | R3決算 | 差引額 |
| 人 件 費 | 1,214,375 | 1,196,982 | 17,393 |
| 扶 助 費 | 444,931 | 542,326 | △ 97,395 |
| 公 債 費 | 865,209 | 806,609 | 58,600 |
| 義務的経費計 | 2,524,515 | 2,545,917 | △ 21,402 |
| 構成比 | 31.5 | 35.8 | |
| 投資的経費 | 3,146,645 | 2,331,468 | 815,177 |
| 構成比 | 39.3 | 32.8 | |
| その他の経費 | 2,340,800 | 2,236,622 | 104,178 |
| 構成比 | 29.2 | 31.4 | |
| 歳出合計額 | 8,011,960 | 7,114,007 | 897,953 |
| 構成比 | 100.0 | 100.0 | |

年度別決算額調

| 区 分 | 令 和 2 年 度 | | | 令 和 3 年 度 | | | 令 和 4 年 度 | | |
|-----------------|-----------|-------|--------|-----------|-------|--------|-----------|-------|---------|
| | 決 算 額 | 構 成 比 | 伸 率 | 決 算 額 | 構 成 比 | 伸 率 | 決 算 額 | 構 成 比 | 伸 率 |
| 1 人 件 費 | 1,225,086 | 15.6 | 13.2 | 1,196,982 | 16.8 | △ 2.3 | 1,214,375 | 15.2 | 1.5 |
| 2 物 件 費 | 769,678 | 9.8 | △ 18.6 | 802,620 | 11.3 | 4.3 | 832,335 | 10.4 | 3.7 |
| 3 維 持 補 修 費 | 90,376 | 1.2 | 13.2 | 103,681 | 1.5 | 14.7 | 94,226 | 1.2 | △ 9.1 |
| 4 扶 助 費 | 412,285 | 5.2 | △ 7.7 | 542,326 | 7.6 | 31.5 | 444,931 | 5.5 | △ 18.0 |
| 5 補 助 費 等 | 1,056,394 | 13.4 | 85.9 | 561,772 | 7.9 | △ 46.8 | 564,343 | 7.0 | 0.5 |
| 6 公 債 費 | 682,319 | 8.7 | 7.5 | 806,609 | 11.4 | 18.2 | 865,209 | 10.8 | 7.3 |
| 7 積 立 金 | 95,683 | 1.2 | △ 20.5 | 124,164 | 1.7 | 29.8 | 64,881 | 0.8 | △ 47.7 |
| 8 投資及び出資金 | | — | — | | — | — | | — | — |
| 9 貸 付 金 | 47,781 | 0.6 | △ 18.9 | 51,415 | 0.7 | 7.6 | 58,379 | 0.7 | 13.5 |
| 10 繰 出 金 | 568,023 | 7.2 | △ 0.7 | 592,970 | 8.3 | 4.4 | 726,636 | 9.1 | 22.5 |
| 11 投 資 的 経 費 | 2,917,902 | 37.1 | 34.7 | 2,331,468 | 32.8 | △ 20.1 | 3,146,645 | 39.3 | 35.0 |
| (1) 補 助 事 業 | 1,016,831 | 12.9 | 42.7 | 1,468,009 | 20.6 | 44.4 | 2,066,686 | 25.8 | 40.8 |
| (2) 単 独 事 業 | 1,348,854 | 17.2 | 53.8 | 859,603 | 12.2 | △ 36.3 | 988,188 | 12.4 | 15.0 |
| (3) 国 直 轄 事 業 | | — | — | | — | — | | — | — |
| (4) 災 害 復 旧 事 業 | 552,217 | 7.0 | △ 4.3 | 3,856 | 0.1 | △ 99.3 | 91,771 | 1.1 | 2,280.0 |
| 歳 出 合 計 | 7,865,527 | 100.0 | 17.4 | 7,114,007 | 100.0 | △ 9.6 | 8,011,960 | 100.0 | 12.6 |

決算額の構成比



第 10 表 令和 4 年 度 物 件 費 の 状 況

(単位:千円)

| 年度別 区 分 | 令 和 2 年 度 | | | | 令 和 3 年 度 | | | | 令 和 4 年 度 | | | |
|--------------------|-----------|-----------|---------|-------|-----------|---------|--------|-------|-----------|--------|--------|-------|
| | 決 算 額 | 増 減 額 | 伸 率 | 構 成 比 | 決 算 額 | 増 減 額 | 伸 率 | 構 成 比 | 決 算 額 | 増 減 額 | 伸 率 | 構 成 比 |
| 共 済 費 | 12 | △ 198,812 | △ 100.0 | 0.1 | 12 | | — | 0.1 | 16 | 4 | 33.3 | 0.1 |
| 旅 費 | 5,787 | △ 4,962 | △ 46.2 | 0.7 | 5,993 | 206 | 3.6 | 0.7 | 8,103 | 2,110 | 35.2 | 1.0 |
| 交 際 費 | 336 | △ 325 | △ 49.2 | 0.1 | 659 | 323 | 96.1 | 0.1 | 546 | △ 113 | △ 17.1 | 0.1 |
| 需 用 費 | 238,227 | 17,025 | 7.7 | 30.9 | 228,274 | △ 9,953 | △ 4.2 | 28.4 | 239,573 | 11,299 | 4.9 | 28.8 |
| 役 務 費 | 54,769 | 5,119 | 10.3 | 7.1 | 50,473 | △ 4,296 | △ 7.8 | 6.3 | 59,710 | 9,237 | 18.3 | 7.1 |
| 委 託 料 | 374,219 | 3,879 | 1.0 | 48.6 | 408,004 | 33,785 | 9.0 | 50.8 | 407,655 | △ 349 | △ 0.1 | 49.0 |
| 使 用 料 及 び 賃 借 料 | 81,285 | 5,630 | 7.4 | 10.5 | 98,505 | 17,220 | 21.2 | 12.3 | 105,211 | 6,706 | 6.8 | 12.6 |
| 原 材 料 費 | | | — | — | | | — | — | | | — | — |
| 備 品 購 入 費 | 15,043 | △ 2,854 | △ 15.9 | 2.0 | 10,700 | △ 4,343 | △ 28.9 | 1.3 | 11,521 | 821 | 7.7 | 1.4 |
| 計 | 769,678 | △ 175,300 | △ 18.6 | 100.0 | 802,620 | 32,942 | 4.3 | 100.0 | 832,335 | 29,715 | 3.7 | 100.1 |

第 11 表 令和 4 年 度 補 助 費 等 の 状 況

(単位:千円)

| 年度別 区 分 | 令 和 2 年 度 | | | | 令 和 3 年 度 | | | | 令 和 4 年 度 | | | |
|------------|--------------|---------|---------|--------|-----------|-----------|--------|-------|-----------|---------|---------|-------|
| | 決 算 額 | 増 減 額 | 伸 率 | 構 成 比 | 決 算 額 | 増 減 額 | 伸 率 | 構 成 比 | 決 算 額 | 増 減 額 | 伸 率 | 構 成 比 |
| 負担金・寄附金 | 国に対するもの | | — | — | 574 | 574 | — | 0.1 | 16,280 | 15,706 | 2,736.2 | 2.9 |
| | 一部事務組合に対するもの | 447,708 | 231 | 0.1 | 433,883 | △ 13,825 | △ 3.1 | 77.2 | 425,001 | △ 8,882 | △ 2.0 | 75.3 |
| | その他に対するもの | 16,151 | △ 8,985 | △ 35.7 | 17,230 | 1,079 | 6.7 | 3.1 | 24,837 | 7,607 | 44.1 | 4.4 |
| | 計 | 463,859 | △ 8,754 | △ 1.9 | 451,687 | △ 12,172 | △ 2.6 | 80.4 | 466,118 | 14,431 | 3.2 | 82.6 |
| 補助・交付金 | 571,164 | 489,616 | 600.4 | 54.1 | 85,526 | △ 485,638 | △ 85.0 | 15.2 | 77,770 | △ 7,756 | △ 9.1 | 13.8 |
| そ の 他 | 21,371 | 7,149 | 50.3 | 2.0 | 24,559 | 3,188 | 14.9 | 4.4 | 20,455 | △ 4,104 | △ 16.7 | 3.6 |
| 計 | 1,056,394 | 488,011 | 85.9 | 100.0 | 561,772 | △ 494,622 | △ 46.8 | 100.0 | 564,343 | 2,571 | 0.5 | 100.0 |

第 12 表

令和 4 年 度 繰 出 金 の 状 況

(単位:千円)

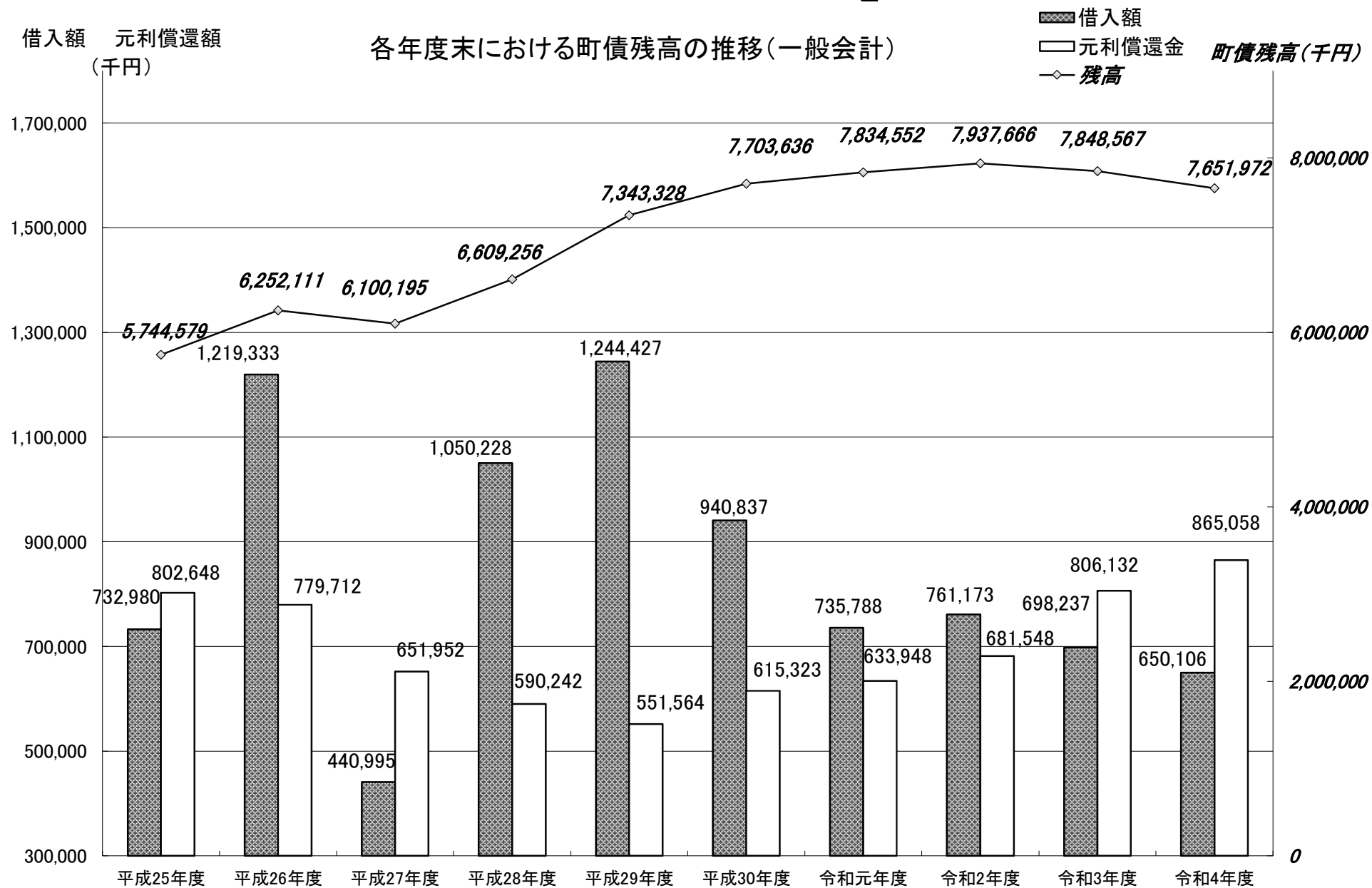
| 区 分 | 令 和 2 年 度 | | | | 令 和 3 年 度 | | | | 令 和 4 年 度 | | | |
|----------------------------------|-----------|----------|--------|-------|-----------|---------|-------|-------|-----------|---------|-------|-------|
| | 決 算 額 | 増 減 額 | 伸 率 | 構 成 比 | 決 算 額 | 増 減 額 | 伸 率 | 構 成 比 | 決 算 額 | 増 減 額 | 伸 率 | 構 成 比 |
| 国 民 健 康 保 険 病 院 特 別 会 計 繰 出 金 | 366,980 | 9,167 | 2.6 | 64.6 | 375,242 | 8,262 | 2.3 | 63.3 | 478,150 | 102,908 | 27.4 | 65.8 |
| う ち 収 益 的 | 356,796 | 7,796 | | | 347,179 | △ 9,617 | | | 344,000 | △ 3,179 | | |
| う ち 資 本 的 | 10,184 | 1,371 | | | 28,063 | 17,879 | | | 134,150 | 106,087 | | |
| 簡 易 水 道 特 別 会 計 繰 出 金 | 70,814 | 358 | 0.5 | 12.5 | 82,690 | 11,876 | 16.8 | 13.9 | 108,916 | 26,226 | 31.7 | 15.0 |
| 国 民 健 康 保 険 特 別 会 計 繰 出 金 | 34,047 | △ 24,933 | △ 42.3 | 6.0 | 33,160 | △ 887 | △ 2.6 | 5.6 | 35,736 | 2,576 | 7.8 | 4.9 |
| 後 期 高 齢 者 医 療 特 別 会 計 繰 出 金 | 27,155 | 1,764 | 6.9 | 4.9 | 27,219 | 64 | 0.2 | 4.6 | 26,551 | △ 668 | △ 2.5 | 3.7 |
| 介護保険特別会計繰出金 | 69,027 | △ 404 | △ 0.6 | 12.2 | 74,659 | 5,632 | 8.2 | 12.5 | 77,283 | 2,624 | 3.5 | 10.6 |
| 計 | 568,023 | △ 14,048 | △ 2.4 | 100.0 | 592,970 | 24,947 | 4.4 | 100.0 | 726,636 | 133,666 | 22.5 | 100.0 |

第 13 表

公債費の事業別現在高の状況

(単位:千円)

| 区分 | 令和3年度末 現在高 | 令和4年度 発行額 | 令和4年度元利償還額 | | | 令和4年度末 差引現在高 | 左の借入先別内訳 | |
|------------------|---------------|--------------|------------|--------|---------|-----------------|-------------------|---------|
| | | | 元金 | 利子 | 計 | | 財政融資資金 旧郵政公社資金 | その他 |
| 1. 一般公共事業債 | 28,100 | | | 75 | 75 | 28,100 | 28,100 | |
| 2. 一般単独事業債 | 316,143 | 43,000 | 24,529 | 2,026 | 26,555 | 334,614 | 38,158 | 296,456 |
| 3. 公営住宅債 | 330,330 | 65,800 | 24,487 | 2,594 | 27,081 | 371,643 | 191,543 | 180,100 |
| 4. 教育・福祉施設等整備事業債 | 202,107 | | 14,033 | 1,566 | 15,599 | 188,074 | 183,471 | 4,603 |
| 5. 災害復旧債 | 438,040 | 40,000 | 71,617 | 38 | 71,655 | 406,423 | 406,423 | |
| (1) 単独災害復旧 | 356,467 | 29,300 | 59,711 | 31 | 59,742 | 326,056 | 326,056 | |
| (2) 補助災害復旧 | 81,573 | 10,700 | 11,906 | 7 | 11,913 | 80,367 | 80,367 | |
| 6. 過疎対策債 | 4,325,083 | 468,100 | 467,380 | 5,919 | 473,299 | 4,325,803 | 4,204,547 | 121,256 |
| 7. 財源対策債 | 5,994 | | 1,651 | 108 | 1,759 | 4,343 | | 4,343 |
| 8. 調整債 | | | | | | | | |
| 9. 減税補填債 | 5,750 | | 2,012 | 8 | 2,020 | 3,738 | 3,738 | |
| 10. 減収補てん債 | 7,080 | | 2,239 | 2 | 2,241 | 4,841 | 202 | 4,639 |
| 11. 臨時財政対策債 | 2,038,352 | 33,206 | 229,934 | 5,276 | 235,210 | 1,841,624 | 1,651,202 | 190,422 |
| 12. 緊急防災・減災事業債 | 1,673 | | 1,673 | 5 | 1,678 | | | |
| 13. 政府関係機関貸付債 | | | | | | | | |
| 14. 全国防災事業債 | 149,915 | | 7,146 | 740 | 7,886 | 142,769 | 142,769 | |
| 15. その他 | | | | | | | | |
| 合計 | 7,848,567 | 650,106 | 846,701 | 18,357 | 865,058 | 7,651,972 | 6,850,153 | 801,819 |



第 14 表

投資的経費の状況

(単位:千円)

| No. | 事業名 | 事業概要等 | 決算額 | 財 源 内 訳 | | | | | | | | | 支出科目 |
|-----|--------------------------------------|--|--------|---------|------|--------|-------|------|--------|--------|-----|--------|---------------|
| | | | | 国庫支出金 | 国交付金 | 道支出金 | 町債 | 基金繰入 | 財産収入 | 使用料手数料 | 諸収入 | 一般財源 | |
| 1 | 新型コロナウイルス感染症予防対策事業 新型コロナウイルス交付金事業 | 役場庁舎等での新型コロナウイルス感染予防対策として、消毒用アルコール、抗原検査キット、感染対策消耗品の購入。 | 441 | | | | | | | | | 441 | 2.1.1(一般管理費) |
| 2 | デジタルトランスフォーメーション経費 | 自治体行政手続のオンライン化 | 14,960 | 7,480 | | | | | | | | 7,480 | 2.1.1(一般管理費) |
| 3 | オンライン会議・セミナー機器導入事業 新型コロナウイルス交付金事業 | 新型コロナウイルス感染症対策によるリモート・WEB会議機器の追加導入を図る。 | 1,424 | | | | | | | | | 1,424 | 2.1.1(一般管理費) |
| 4 | 防犯灯LED整備事業 | LED灯設置自治会へ交付(補助率2/3) | 3,259 | | | | | | | | | 3,259 | 2.1.1(一般管理費) |
| 5 | 職員住宅整備事業 | 屋根塗装・外壁補修・解体等 | 4,252 | | | | 1,400 | | | | | 2,852 | 2.1.3(財産管理費) |
| 6 | 町有建物整備事業 | 振内単身者住宅修繕、芽生旧教員住宅解体 | 5,577 | | | | 4,200 | | | | | 1,377 | 2.1.3(財産管理費) |
| 7 | 本町町有地整備事業 | 本町町有地調査設計委託 | 6,996 | | | | | | | | | 6,996 | 2.1.3(財産管理費) |
| 8 | 町有林造成費 | 地拵え、植付、下刈、保育間伐、利用間伐、作業路補修、野鼠駆除等 | 64,030 | | | 30,295 | | | 15,565 | | | 18,170 | 2.1.5(町有林造成費) |
| 9 | 振内合同庁舎改修事業 新型コロナウイルス交付金事業 | 役場支所において事務室内の換気を目的としてエアコンの設置、庁舎窓の網戸設置を行い、非接触型自動ドアの導入することで新型コロナウイルス感染症の感染防止対策を行う。 | 1,403 | | | | | | | | | 1,403 | 2.1.7(支所費) |
| 10 | 振内合同庁舎物置 | 振内合同庁舎併設物置解体 | 1,386 | | | | | | | | | 1,386 | 2.1.7(支所費) |
| 11 | 貴気別支所感染防止対策事業 新型コロナウイルス交付金事業 | 役場支所において事務室内の換気を目的としてエアコンの設置することで新型コロナウイルス感染症の感染防止対策を行う。 | 427 | | | | | | | | | 427 | 2.1.7(支所費) |
| 12 | 二風谷地区(二風谷コタン)整備事業 | 二風谷地区(二風谷コタン)整備事業実施設計委託 | 4,710 | 3,696 | | | | | | | | 1,014 | 2.1.9(企画費) |
| 13 | 行政地域振興経費 | 平取高校を存続させる会 | 618 | | | | | | | | | 618 | 2.1.9(企画費) |
| 14 | 地域公共交通活性化事業 | デマンドバス運行業務 | 14,000 | 10,615 | | | 3,300 | | | | | 85 | 2.1.9(企画費) |
| 15 | 移住・定住空家等活用事業 新型コロナウイルス交付金事業 | 新型コロナウイルス感染症を契機に地方の魅力が見直される中、地方への移住・定住を推進するため、リノベーションやテレワーク環境整備を行う。 | 6,173 | | | | | | | | | 6,173 | 2.1.9(企画費) |
| 16 | 平取産米清酒醸造事業 | 平取産の米を使った清酒醸造 | 605 | | | | | | | | | 605 | 2.1.9(企画費) |
| 17 | 電気自動車等急速充電設備整備事業 新型コロナウイルス交付金事業 | 公用車及び週末カーシェアリング用として、電気自動車と外部給電機を導入する。 | 6,043 | 216 | | | | | | | | 5,827 | 2.1.9(企画費) |

| No. | 事業名 | 事業概要等 | 決算額 | 財 源 内 訳 | | | | | | | | | 支出科目 |
|-----------|--|---|---------|---------|------|--------|--------|------|--------|--------|-------|---------|------------------|
| | | | | 国庫支出金 | 国交付金 | 道支出金 | 町債 | 基金繰入 | 財産収入 | 使用料手数料 | 諸収入 | 一般財源 | |
| 18 | 糠平・幌尻林道シャトルバス運行事業 | 維持管理委託料 | 12,989 | | | | | | | | 2,781 | 10,208 | 2.1.9(企画費) |
| 19 | 起業化支援対策事業 | 起業するものに対する補助 1,000千円×1件、798千円×1件 | 1,798 | | | | 1,700 | | | | | 98 | 2.1.9(企画費) |
| 20 | 空家等対策推進事業 新型コロナウイルス交付金事業 | 空き家の有効活用及び解体に対する補助金 4件 | 1,200 | | | | 300 | | | | | 900 | 2.1.9(企画費) |
| 21 | 住宅リフォーム促進助成事業 | リフォーム費用補助 18件 | 5,339 | | | | 5,300 | | | | | 39 | 2.1.9(企画費) |
| 22 | 新エネルギー導入事業(太陽光発電等施設整備事業) | 家庭用太陽光発電システム導入補助 8件 | 761 | | | | 700 | | | | | 61 | 2.1.9(企画費) |
| 23 | 生活確保対策(バス運営費補助事業) | 生活路線、準生活路線、地方特定交通線転換バス事業運営費補助 | 34,310 | | | | | | | | | 34,310 | 2.1.9(企画費) |
| 24 | 町民との協働のまちづくり事業 | 町民コミュニティ活動への補助 7件 | 1,110 | | | | 1,100 | | | | | 10 | 2.1.9(企画費) |
| 25 | 平取ダム地域文化調査事業 | アイヌ文化環境保全対策事業 | 43,131 | 38,800 | | | | | | | | 4,331 | 2.1.10(水資源対策費) |
| 26 | ノカピライオルビジャーセンターオンライン事務環境整備事業 新型コロナウイルス交付金事業 | 新型コロナウイルス感染症対策として対面型の会議等からWEB会議やオンラインによるデータアクセスへの転換を図り、対面での接触を減らすためインターネット環境を整備する。 | 419 | | | | | | | | | 419 | 2.1.10(水資源対策費) |
| 27 | ノカピライオルビジャーセンター感染防止対策事業 新型コロナウイルス交付金事業 | 新型コロナウイルス感染症対策として、公共施設の空気清浄設備の整備する。 | 164 | | | | | | | | | 164 | 2.1.10(水資源対策費) |
| 28 | イオル整備推進事業 | 専門委員・検討委員会開催経費、イオル整備事業経費(アイヌ文化振興・研究推進機構) | 68,586 | 54,442 | | | | | | | | 14,144 | 2.1.12(イオル推進対策費) |
| 29 | 二風谷コタン感染防止対策事業 新型コロナウイルス交付金事業 | 新型コロナウイルス感染症対策として、来場者の検温 装置及び手 | 205 | | | | | | | | | 205 | 2.1.12(イオル推進対策費) |
| 30 | オンラインワークショップ環境整備事業 新型コロナウイルス交付金事業 | 新型コロナウイルス感染症対策として、対面型のワークショップや会議等からオンライン授業やWEB会議といったオンラインによるデータアクセスへの転換を図り対面での接触を減らすための環境を整備する。 | 508 | | | | | | | | | 508 | 2.1.12(イオル推進対策費) |
| 2 款 (総務費) | | 計 | 306,824 | 115,249 | | 30,295 | 18,000 | | 15,565 | | 2,781 | 124,934 | |
| 31 | アイヌ文化国際交流事業 | 先住民族との国際交流 | 4,398 | 2,615 | | | | | | | | 1,783 | 3.1.1(社会福祉総務費) |
| 32 | 21世紀・アイヌ文化伝承の森推進事業 | プロジェクト構想の実現に向けた協議、検討、現地調査等 | 54,861 | 43,699 | | | | | | | | 11,162 | 3.1.1(社会福祉総務費) |

| No. | 事業名 | 事業概要等 | 決算額 | 財 源 内 訳 | | | | | | | | | 支出科目 |
|-----|--|---|--------|---------|------|------|--------|------|------|--------|-----|-------|----------------|
| | | | | 国庫支出金 | 国交付金 | 道支出金 | 町 債 | 基金繰入 | 財産収入 | 使用料手数料 | 諸収入 | 一般財源 | |
| 33 | シシリムカ文化大学運営事業 | アイヌ民族の文化や歴史について、主に町民を対象とした各種講座を開催 | 2,852 | 2,281 | | | | | | | | 571 | 3.1.1(社会福祉総務費) |
| 34 | 大学間連携共同推進事業(アイヌ政策推進交付金) | 大学生・大学院生を対象とした現地宿泊型の体験学習の実施 | 8,952 | 7,161 | | | | | | | | 1,791 | 3.1.1(社会福祉総務費) |
| 35 | イオル文化交流センター建設事業 | イオル文化交流センター外構工事等 | 74,794 | 52,224 | | | 15,500 | | | | | 7,070 | 3.1.1(社会福祉総務費) |
| 36 | アイヌ文化ブランド化事業 | アイヌ工芸品の商品開発、販売促進、販路拡大を図る | 34,991 | 27,992 | | | | | | | | 6,999 | 3.1.1(社会福祉総務費) |
| 37 | 冬の生活支援事業 新型コロナウイルス交付金事業 | コロナ禍において原油価格・物価高騰等に直面している低所得の高齢者世帯等の負担軽減のため、暖房費等の一部を商品券で助成する。 | 5,162 | | | | | | | | | 5,162 | 3.1.1(社会福祉総務費) |
| 38 | イオル文化交流センター感染防止対策事業 新型コロナウイルス交付金事業 | 文化交流施設の換気・冷暖房設備を整備する。 | 924 | | | | | | | | | 924 | 3.1.1(社会福祉総務費) |
| 39 | イオル文化交流センターオンライン事務環境整備事業 新型コロナウイルス交付金事業 | 対面型の会議等からWEB会議等を活用し、対面での接触を減らすためインターネット環境を整備する。 | 991 | | | | | | | | | 991 | 3.1.1(社会福祉総務費) |
| 40 | アイヌ文化振興推進事業 | 地域おこし協力隊活動費、二風谷民芸組合補助金等 | 4,360 | | | | | | | | | 4,360 | 3.1.1(社会福祉総務費) |
| 41 | 感染症予防対策事業(障害者福祉施設) 新型コロナウイルス交付金事業 | 新型コロナウイルス感染・拡大防止のためのウイルス防護対策を行う社会福祉法人に対し支援金を交付する。 | 1,249 | | | | | | | | | 1,249 | 3.1.1(社会福祉総務費) |
| 42 | 共同生活援助施設せきえい整備事業 | 共同生活援助事業所せきえいグループホーム新築工事事業補助金 | 20,000 | | | | 20,000 | | | | | | 3.1.1(社会福祉総務費) |
| 43 | 高齢者世帯等臨時特別給付金事業 | 令和4年度平取町高齢者世帯等生活支援事業給付金 | 4,990 | | | | | | | | | 4,990 | 3.1.1(社会福祉総務費) |
| 44 | 社会福祉施設等物価上昇軽減補助事業(障害者福祉施設) 新型コロナウイルス交付金事業 | コロナ禍において、物価上昇により負担増となっている給食費・重油・灯油・電気料・LPガスの料金の一部を補助する。 | 1,448 | | | | | | | | | 1,448 | 3.1.1(社会福祉総務費) |
| 45 | 貫気別老人福祉寮改修事業 | 貫気別老人福祉寮改修 | 7,656 | | | | | | | | | 7,656 | 3.1.2(老人福祉費) |
| 46 | 貫気別老人福祉寮改修事業 新型コロナウイルス交付金事業 | 老人福祉寮内の共用スペースの換気を目的としてエアコンの設置することで新型コロナウイルス感染症の感染防止対策を行う。 | 286 | | | | | | | | | 286 | 3.1.2(老人福祉費) |
| 47 | 生活支援ハウス感染防止対策事業 新型コロナウイルス交付金事業 | 生活支援ハウスにおいて、換気を目的としたエアコンを設置する。 | 561 | | | | | | | | | 561 | 3.1.2(老人福祉費) |
| 48 | 感染症予防対策事業(介護福祉施設) 新型コロナウイルス交付金事業 | 新型コロナウイルス感染・拡大防止のためのウイルス防護対策を行う社会福祉法人に対し支援金を交付する。 | 3,583 | | | | | | | | | 3,583 | 3.1.2(老人福祉費) |
| 49 | 社会福祉施設等物価上昇軽減補助事業(介護福祉施設) 新型コロナウイルス交付金事業 | コロナ禍において、物価上昇により負担増となっている給食費・重油・灯油・電気料・LPガスの料金の一部を補助する。 | 1,647 | | | | | | | | | 1,647 | 3.1.2(老人福祉費) |
| 50 | 社会福祉施設等物価上昇軽減補助事業(老人福祉施設) 新型コロナウイルス交付金事業 | コロナ禍において、物価上昇により負担増となっている給食費・重油・灯油・電気料・LPガスの料金の一部を補助する。 | 488 | | | | | | | | | 488 | 3.1.2(老人福祉費) |

| No. | 事業名 | 事業概要等 | 決算額 | 財源内訳 | | | | | | | | | 支出科目 |
|-----|---|--|---------|---------|------|--------|---------|------|------|--------|-----|--------|--------------------|
| | | | | 国庫支出金 | 国交付金 | 道支出金 | 町債 | 基金繰入 | 財産収入 | 使用料手数料 | 諸収入 | 一般財源 | |
| 51 | 平取かつら園給湯配管更新事業 | 平取かつら園給湯配管更新 | 4,345 | | | | 4,300 | | | | | 45 | 3.1.2(老人福祉費) |
| 52 | びらとり温泉ゆから施設燃料費高騰負担軽減事業 新型コロナウイルス交付金事業 | 負担軽減を図るため燃料費の一部を支援し、びらとり温泉ゆからの事業継続の一助とする | 660 | | | | | | | | | 660 | 3.1.4(福祉施設費) |
| 53 | 生活館等整備事業 | 長知内ふれあいセンター、振内町民センター改修 | 16,709 | | | | 10,600 | | | | | 6,109 | 3.1.6(生活館費) |
| 54 | 生活館等整備事業 新型コロナウイルス交付金事業 | 新型コロナウイルス感染症対策のため、集会施設の換気・冷暖房設備を整備する。 | 3,190 | | | | | | | | | 3,190 | 3.1.6(生活館費) |
| 55 | 工芸伝承館経費 | 平取町アイヌ工芸伝承館管理委託料等 | 12,423 | 9,938 | | | | | | | | 2,485 | 3.1.7(工芸伝承館費) |
| 56 | 共同作業場機械整備事業 | 簡易製材機購入 | 7,040 | 5,632 | | | | | | | | 1,408 | 3.1.7(工芸伝承館費) |
| 57 | 介護支援費 | コミュニティバス活動運営支援事業業務委託料 | 3,600 | 2,466 | | | | | | | | 1,134 | 3.1.8(介護支援費) |
| 58 | ふれあいセンター改修事業 | 中央制御盤デジタルプラントコントローラ交換ほか | 10,582 | | | | | | | | | 10,582 | 3.1.9(ふれあいセンター管理費) |
| 59 | 児童施設感染防止対策事業(新型コロナウイルス) 新型コロナウイルス交付金事業 | 新型コロナウイルス感染防止のため、公共施設の換気・冷暖房設備を整備する。 | 714 | | | | | | | | | 714 | 3.2.3(児童福祉施設費) |
| 60 | バチラー保育園整備事業 | バチラー保育園新築に対する補助 | 284,885 | 134,885 | | | 150,000 | | | | | | 3.2.3(児童福祉施設費) |
| | 3 款 (民生費) | 計 | 578,341 | 288,893 | | | 200,400 | | | | | 89,048 | |
| 61 | 食育推進事業 | 平取町食育推進計画の基本理念に基づき食と健康をテーマとしたセミナーの開催や料理教室・給食メニュー開発等 | 768 | | | 311 | | | | | | 457 | 4.1.1(保健衛生総務費) |
| 62 | 新型コロナウイルスワクチン接種費 | 新型コロナウイルスワクチンに関する接種費用等 | 14,652 | 14,652 | | | | | | | | | 4.1.2(予防費) |
| 63 | 新型コロナウイルスPCR検査事業 新型コロナウイルス交付金事業 | 町職員のPCR検査及び事業所、町民への補助を実施することで新型コロナウイルス感染症の感染拡大の防止、クラスターを未然に防止する。 | 48 | | | | | | | | | 48 | 4.1.2(予防費) |
| 64 | エゾシカ捕獲奨励金事業 | 業務委託料(捕獲数2,922頭) (鳥獣被害防止緊急捕獲活動支援事業・地域づくり総合交付金) | 42,376 | | | 23,955 | | | | | | 18,421 | 4.1.4(環境衛生費) |
| 65 | 特定外来生物防除事業 | 特定外来生物であるアライグマ等の排除を、防除業務を委託し実施 アライグマ595頭 タヌキ105頭 キツネ14頭 | 3,145 | | | 3,145 | | | | | | | 4.1.4(環境衛生費) |
| 66 | 有害鳥獣駆除対策費 | 外来生物用炭酸ガス等の手数料 | 77 | | | | | | | | | 77 | 4.1.4(環境衛生費) |
| 67 | 浄化槽設置整備事業 | 既設家屋のトイレを浄化槽へ改修する費用に対して助成 | 4,964 | 1,537 | | | | | | | | 3,427 | 4.1.4(環境衛生費) |

| No. | 事業名 | 事業概要等 | 決算額 | 財 源 内 訳 | | | | | | | | | 支出科目 |
|-----|------------------|--|--------|---------|------|--------|-------|------|------|--------|-----|--------|---------------|
| | | | | 国庫支出金 | 国交付金 | 道支出金 | 町 債 | 基金繰入 | 財産収入 | 使用料手数料 | 諸収入 | 一般財源 | |
| 68 | ごみステーション改修助成事業 | ごみ収集ボックス設置助成 | 19,026 | | | | | | | | | 19,026 | 4.1.4(環境衛生費) |
| 69 | 平取町合葬墓整備事業 | 平取町合葬墓整備 | 8,426 | | | | | | | | | 8,426 | 4.1.5(墓地火葬場費) |
| | 4 款 (衛生費) | 計 | 93,482 | 16,189 | | 27,411 | | | | | | 49,882 | |
| 70 | 情報収集等業務効率化支援事業 | タブレット端末購入費及びMDM使用料 | 648 | | | 527 | | | | | | 121 | 5.1.1(農業委員会費) |
| 71 | 境界点番号デジタル化復元事業 | 統合型GIS地籍図データ整備 | 15,400 | | | | | | | | | 15,400 | 5.1.1(農業委員会費) |
| 72 | 経営所得安定対策直接支払推進事業 | 経営所得安定対策事務職員人件費等 | 5,728 | | | 5,728 | | | | | | | 5.1.2(農業振興費) |
| 73 | 地域おこし協力隊事業 | 地域おこし協力隊補助金(住宅料、車両使用料、研修費等)、報償金 | 6,816 | | | | | | | | | 6,816 | 5.1.2(農業振興費) |
| 74 | 農業研修生受入対策事業 | 農業研修生受入指導謝金 | 2,793 | | | | | | | | | 2,793 | 5.1.2(農業振興費) |
| 75 | 農業施設等整備事業 | 排水施設等の維持管理 | 5,511 | | | | 4,200 | | | | | 1,311 | 5.1.2(農業振興費) |
| 76 | 実践農場運営事業 | 実践農場管理業務委託料 | 2,769 | | | | | | | | | 2,769 | 5.1.2(農業振興費) |
| 77 | 就農チャレンジ農場整備事業 | 大規模の施設園芸農場を整備し、雇用型就農を創設することで産地維持を図る。 | 31,879 | | | 11,300 | | | | 1,500 | | 19,079 | 5.1.2(農業振興費) |
| 78 | 環境保全型農業直接支払交付金事業 | びらとり特別栽培米協議会の各種取組に対する補助 | 1,573 | | | 1,142 | | | | | | 431 | 5.1.2(農業振興費) |
| 79 | 国産小麦産地生産性向上事業 | 令和4年度国産小麦産地生産性向上事業補助金 | 19,474 | | | 19,474 | | | | | | | 5.1.2(農業振興費) |
| 80 | 新規就農者経営発展支援事業 | 令和4年度北海道経営発展支援事業補助金 | 15,000 | | | 15,000 | | | | | | | 5.1.2(農業振興費) |
| 81 | 中山間地域等直接支払交付金事業 | 直接支払交付金、平取町共同集落推進会議運営費補助金 | 46,255 | | | 34,616 | | | | | | 11,639 | 5.1.2(農業振興費) |
| 82 | 農業次世代人材投資資金事業 | 新規就農者の農業経営が安定するまでの期間に対し、給付金を支給 | 10,414 | | | 10,414 | | | | | | | 5.1.2(農業振興費) |
| 83 | 農地維持・資源向上事業 | 各地区の農業施設管理組合が維持管理を行う施設の草刈、補修等に対し交付金を支払うことで、地区の共同作業の取り組みと農地等の機能維持継続を図る。 | 4,390 | | | 3,343 | | | | | | 1,047 | 5.1.2(農業振興費) |
| 84 | 害獣電気防止柵整備事業 | 害獣防止のための電気柵整備 | 1,011 | | | | | | | | | 1,011 | 5.1.2(農業振興費) |

| No. | 事業名 | 事業概要等 | 決算額 | 財 源 内 訳 | | | | | | | | | 支出科目 |
|-----|--|--|---------|---------|------|--------|-------|------|------|--------|-----|--------|--------------|
| | | | | 国庫支出金 | 国交付金 | 道支出金 | 町債 | 基金繰入 | 財産収入 | 使用料手数料 | 諸収入 | 一般財源 | |
| 85 | 施設園芸エネルギー転換促進事業 | 原油価格や飼料価格の高騰対策として無加温ハウスの整備や省エネ機器・設備等の導入を支援 | 20,517 | | | 20,517 | | | | | | | 5.1.2(農業振興費) |
| 86 | 小規模土地改良事業 | 平取町農業水利施設維持管理事業補助金 | 130 | | | | | | | | | 130 | 5.1.2(農業振興費) |
| 87 | 新規参入者就農促進対策事業(リース農場整備) | 新規就農者用リース農場整備事業補助金事業 | 52,700 | | | 47,700 | | | | | | 5,000 | 5.1.2(農業振興費) |
| 88 | 第三者継承就農支援事業 | 平取町新規参入者就農促進対策 | 10,000 | | | | | | | 1,000 | | 9,000 | 5.1.2(農業振興費) |
| 89 | 特産物消流対策事業 | 特産物であるびらとり和牛及びびらとりトマトとそれらの加工品等を札幌圏等都市部でPRするもの | 1,244 | | | | | | | | 620 | 624 | 5.1.2(農業振興費) |
| 90 | 農業者就農促進対策事業 | 農業者就農促進対策事業補助金 | 2,738 | | | | 2,700 | | | | | 38 | 5.1.2(農業振興費) |
| 91 | 農地整備事業(中山間地域型)平取南 | 用水施設改良、排水整備事業等に係る町負担分 | 736 | | | | 700 | | | | | 36 | 5.1.2(農業振興費) |
| 92 | 平取町水稲生産者緊急経営安定対策事業 新型コロナウイルス交付金事業 | 肥料価格が高騰するも米の販売価格には転嫁されず所得を圧迫していることから、米の出荷数量に応じて価格分を支援する。 | 3,514 | | | | | | | | | 3,514 | 5.1.2(農業振興費) |
| 93 | 平取町農業生産者肥料購入緊急支援事業 新型コロナウイルス交付金事業 | 肥料価格高騰に直面している農業生産者の経営安定を図るため、来季出荷生産で使用する肥料の購入経費を助成する。 | 24,712 | | | | | | | | | 24,712 | 5.1.2(農業振興費) |
| 94 | 町営牧野整備事業 | 牧野草地整備、農業用機器使用料、畜産公社補助 | 12,250 | | | | | | | | | 12,250 | 5.1.4(畜産業費) |
| 95 | 畜産・酪農収益力強化整備等特別対策事業補助金 | 施設整備事業、機械導入事業、調査・実証・推進事業に対する補助金 | 751,823 | 751,823 | | | | | | | | | 5.1.4(畜産業費) |
| 96 | 肉用牛飼養農家支援事業 | びらとり和牛ブランドの生産拡大、品質向上を目的とした農家支援事業 | 4,939 | | | | | | | | | 4,939 | 5.1.4(畜産業費) |
| 97 | 平取町飼料価格高騰緊急対策事業 新型コロナウイルス交付金事業 | 家畜等生産者に対して、飼料価格高騰対策として支援金を交付する。 | 5,041 | | | | | | | | | 5,041 | 5.1.4(畜産業費) |
| 98 | 平取町畜産生産者緊急経営安定対策支援事業 新型コロナウイルス交付金事業 | 畜産生産者に対して、経営安定対策として支援金を交付する。 | 3,307 | | | | | | | | | 3,307 | 5.1.4(畜産業費) |
| 99 | 平取町肥育牛・豚枝肉出荷緊急支援事業 新型コロナウイルス交付金事業 | 肥育生産経営の悪化が懸念されていることから、肥育牛及び養豚生産者に対し、支援金を交付する。 | 1,240 | | | | | | | | | 1,240 | 5.1.4(畜産業費) |
| 100 | みどり豊かな整備事業(投資) | 地域緑化事業苗木代等 | 600 | | | | | | | | | 600 | 5.2.1(林業総務費) |
| 101 | 森林環境譲与税活用事業 | 木育関連、公共施設木質化、作業路整備 | 32,145 | | | | | | | | | 32,145 | 5.2.2(林業振興費) |
| 102 | 森林整備担い手対策経費 | 森林整備担い手対策推進事業負担 | 333 | | | | | | | | | 333 | 5.2.2(林業振興費) |

| No. | 事業名 | 事業概要等 | 決算額 | 財源内訳 | | | | | | | | | 支出科目 |
|-----|---------------------------------------|--|-----------|---------|------|---------|--------|------|------|--------|-----|---------|----------------|
| | | | | 国庫支出金 | 国交付金 | 道支出金 | 町債 | 基金繰入 | 財産収入 | 使用料手数料 | 諸収入 | 一般財源 | |
| 103 | 民有林活性化推進事業 | 民有林の公益的機能の拡大と造林事業の推進、経営安定等を目的 | 11,004 | | | 5,485 | | | | 500 | | 5,019 | 5.2.2(林業振興費) |
| 104 | 小規模治山事業(補助営) | 小規模治山工事(道補助50%) | 28,890 | | | 14,400 | 13,800 | | | | | 690 | 5.2.3(治山治水費) |
| 105 | 公共治山事業 | 土砂掘削工事等 | 948 | | | | | | | | | 948 | 5.2.3(治山治水費) |
| 106 | その他林道オユンベ線改良事業 | オユンベ線改良工事 | 33,956 | | | 16,963 | 16,900 | | | | | 93 | 5.2.4(林道費) |
| 107 | 林道管理費 | 糠平林道補修工事 | 554 | | | | | | | | | 554 | 5.2.4(林道費) |
| 108 | 林道専用道開設事業 | 林業専用道川向線開設工事 | 24,929 | | | 11,093 | 13,800 | | | | | 36 | 5.2.4(林道費) |
| 109 | 林道橋梁点検事業 | 幹線林道敷舎内線二の沢橋橋梁補修工事 | 13,494 | | | 6,882 | 6,600 | | | | | 12 | 5.2.4(林道費) |
| | 5 款 (農林水産業費) | 計 | 1,211,405 | 751,823 | | 224,584 | 58,700 | | | 3,000 | 620 | 172,678 | |
| 110 | 地域応援券発行事業 新型コロナウイルス交付金事業 | 新型コロナウイルス感染症対策及び原油や物価高騰により低迷している町内消費活動の活性化を促し、住民及び町内事業者の暮らしを安定させることを目的とし、地域応援券を発行する。 | 48,283 | | | | | | | | | 48,283 | 6.1.2(商工振興費) |
| 111 | 空き店舗活用事業 | 平取町空き店舗活用補助金(店舗改修及び家賃補助) | 35 | | | | | | | | | 35 | 6.1.2(商工振興費) |
| 112 | 商工業振興対策事業 | 商工業活性化(商工まつり・販売促進・商店街美化・地元購買促進) | 1,822 | | | | | | | | | 1,822 | 6.1.2(商工振興費) |
| 113 | 地域商品券発行事業 新型コロナウイルス交付金事業 | 新型コロナウイルス感染症により影響を受けた地域経済の活性化と、町民生活の安定を図るため、プレミアム付き商品券を発行する。 | 12,910 | | | 3,993 | | | | | | 8,917 | 6.1.2(商工振興費) |
| 114 | 中小企業振興対策事業 | 中小企業特別融資・経営改善融資資金利子補給費補助金等 | 2,179 | | | | | | | | | 2,179 | 6.1.2(商工振興費) |
| 115 | 店舗改装補助事業 | 店舗改装費補助2件 | 1,000 | | | | | | | | | 1,000 | 6.1.2(商工振興費) |
| 116 | 平取町原油価格高騰緊急経済対策支援事業 新型コロナウイルス交付金事業 | コロナ禍における原油価格高騰により、大きな影響を受けた町内運送事業者等に対して支援を行う。 | 4,767 | | | | | | | | | 4,767 | 6.1.2(商工振興費) |
| 117 | 地場産業振興対策補助・融資事業 | 地場産業振興対策利子補給費補助金 | 37 | | | | | | | | | 37 | 6.1.3(地場産業振興費) |
| 118 | フラワータウンフェスタ開催事業 | 植栽用花苗代等 | 934 | | | | | | | | | 934 | 6.2.1(観光振興費) |
| 119 | アイヌ文化・食・回遊コンテンツ事業 | アイヌ文化＋食・温泉といった観光コンテンツを回遊してもらう仕組みを作成 | 1,999 | 1,600 | | | | | | | | 399 | 6.2.1(観光振興費) |

| No. | 事業名 | 事業概要等 | 決算額 | 財 源 内 訳 | | | | | | | | | 支出科目 |
|-----|-----------------------------------|--|---------|---------|------|-------|--------|--------|------|--------|-------|--------|----------------|
| | | | | 国庫支出金 | 国交付金 | 道支出金 | 町債 | 基金繰入 | 財産収入 | 使用料手数料 | 諸収入 | 一般財源 | |
| 120 | アイヌ文化の魅力発信事業 | 多様な媒体との連携を通じた情報発信と誘客活動 | 1,991 | 1,593 | | | | | | | | 398 | 6.2.1(観光振興費) |
| 121 | アイヌ文化拠点交流促進バス運行事業 | アイヌ文様ラッピングをしたバスを2地区で生活館等を拠点に運行し、アイヌの方のコミュニティ活動 | 8,992 | 7,141 | | | | | | | | 1,851 | 6.2.1(観光振興費) |
| 122 | アイヌ文化広域交流圏域形成事業 | 鶴川・沙流川流域での広域観光圏での魅力ある地域づくり事業 | 3,000 | 2,400 | | | | | | | | 600 | 6.2.1(観光振興費) |
| 123 | 観光プロモーション事業 | 「アイヌ文化観光」を国内外に発信するためデジタル・アナログのメディアを活用したプロモーション | 7,576 | 6,060 | | | | | | | | 1,516 | 6.2.1(観光振興費) |
| 124 | 空間音響ガイドシステム発信事業 新型コロナウイルス交付金事業 | 非接触型ガイドとして空間音響ガイドシステム(SSMR)を導入することで、密集を避けながらアイヌ文化に深く触れてもらい、安全性を高めた観光を行うための整備をする。 | 3,300 | | | | | | | | | 3,300 | 6.2.1(観光振興費) |
| 125 | 観光協会事業補助金 | 各種イベント事業への補助 | 6,822 | | | | | | | | | 6,822 | 6.2.1(観光振興費) |
| 126 | 観光対策経費 | アイヌ文化等の次世代への継承と地域に存するアイヌ文化等を発信し、内外におけるアイヌ関連の交流活動を活性化 | 5,158 | | | | | | | | | 5,158 | 6.2.1(観光振興費) |
| 127 | すずらん公園整備事業 | すずらん群生地散策道等整備すずらん群生地監視等 | 3,637 | | | 600 | | | | | | 3,037 | 6.2.2(公園管理費) |
| 128 | ファミリーランド施設整備事業 | パークゴルフ場トイレ建設、遊具設置等 | 12,560 | | | | 6,800 | | | | | 5,760 | 6.2.2(公園管理費) |
| 129 | ニセウ・エコランド改修事業 | ニセウ・エコランドプレハブ設置 | 3,088 | | | | | | | | 1,000 | 2,088 | 6.2.2(公園管理費) |
| 130 | 観光レンタル自転車購入事業 新型コロナウイルス交付金事業 | アイヌ文化の中心である二風谷地区でのレンタル自転車事業を展開し、地域を回遊し観光の推進を図る。 | 618 | | | | | | | | | 618 | 6.2.2(公園管理費) |
| | 6 款（商工費） | 計 | 130,708 | 18,794 | | 4,593 | 6,800 | | | | 1,000 | 99,521 | |
| 131 | 道路施設整備事業 | 切込砂利敷設、道路維持、舗装補修、建設機械整備費用等 | 63,360 | | | | | 48,000 | | | | 15,360 | 7.2.1(道路維持費) |
| 132 | 道路ストック点検修繕事業 | 荷葉福満線 道路擁壁工事、平取町管内法面・土工構造物長寿命化修繕計画策定委託 | 26,814 | 16,873 | | | 8,000 | | | | | 1,941 | 7.2.1(道路維持費) |
| 133 | 町道整備事業 | 道路補修、舗装補修、側溝整備等 | 15,928 | | | | | | | | | 15,928 | 7.2.1(道路維持費) |
| 134 | 芽生旭線改良舗装事業 | 芽生旭線道路調査設計委託 | 38,786 | 12,071 | | | 26,700 | | | | | 15 | 7.2.2(道路新設改良費) |
| 135 | 荷葉高橋分譲線改良舗装事業 | 荷葉高橋分譲線 道路調査設計委託、道路改良工事(排水工) | 12,111 | | | | 12,100 | | | | | 11 | 7.2.2(道路新設改良費) |
| 136 | 荷葉三塚鹿糠線改良舗装事業 | 荷葉三塚鹿糠線 道路調査設計委託 | 14,124 | | | | 14,100 | | | | | 24 | 7.2.2(道路新設改良費) |

| No. | 事業名 | 事業概要等 | 決算額 | 財源内訳 | | | | | | | | | 支出科目 |
|-----|--------------------------------------|---|---------|---------|------|-------|---------|--------|------|--------|-------|--------|----------------|
| | | | | 国庫支出金 | 国交付金 | 道支出金 | 町債 | 基金繰入 | 財産収入 | 使用料手数料 | 諸収入 | 一般財源 | |
| 137 | 川向町界線舗装事業 | 舗装新設工事 | 3,740 | | | | 3,700 | | | | | 40 | 7.2.2(道路新設改良費) |
| 138 | 橋梁長寿命化修繕事業 | 橋梁点検 | 132,594 | 83,996 | | | 35,000 | | | | | 13,598 | 7.2.3(橋梁維持費) |
| 139 | 河川整備事業 | 普通河川維持補修 | 4,079 | | | | | | | | 4,079 | | 7.3.1(河川維持費) |
| 140 | タンノの沢河川改修事業 | 調査設計委託業務 | 3,553 | | | | 3,500 | | | | | 53 | 7.3.1(河川維持費) |
| 141 | 工藤の沢河川整備事業 | 調査設計委託業務 | 3,641 | | | | 3,600 | | | | | 41 | 7.3.1(河川維持費) |
| 142 | 長知内ヤマダの沢改修事業 | 河川整備工事 | 17,996 | | | | 17,900 | | | | | 96 | 7.3.1(河川維持費) |
| 143 | 公営住宅小規模改修事業 | 町営住宅物置移設、外部塗装 | 7,902 | | | | | | | | | 7,902 | 7.4.1(住宅管理費) |
| 144 | 公営住宅大規模改修事業 | みどりが丘住宅改修、本町白樺住宅団地トイレ改修等 | 32,700 | | | | | 32,000 | | | | 700 | 7.4.1(住宅管理費) |
| 145 | 公営住宅建設事業 | 本町中央住宅団新築工事(3号棟) | 127,390 | 51,870 | | | 65,800 | | | | | 9,720 | 7.4.3(住宅建設費) |
| | 7 款（土木費） | 計 | 504,718 | 164,810 | | | 190,400 | 80,000 | | | 4,079 | 65,429 | |
| 146 | 救急資器材購入事業 新型コロナウイルス交付金事業 | 新型コロナウイルス感染症傷病者が心肺停止状態となった場合に救急隊員の感染リスクを軽減するとともに、長時間搬送に適した処置を実施するため、自動心肺蘇生器を導入する。 | 5,914 | | | | | | | | | 5,914 | 8.1.1(消防費) |
| 147 | 消防施設等整備事業 | 貫気別車庫整備、エアコン、耐火服購入等 | 34,507 | | | 700 | 26,900 | | | | | 6,907 | 8.1.1(消防費) |
| 148 | 平取町防災備蓄品整備事業 | 災害時発生時に対応するための備蓄品購入等 | 1,482 | | | 700 | | | | | | 782 | 8.1.2(災害対策費) |
| 149 | 新型コロナウイルス感染症予防対策事業 新型コロナウイルス交付金事業 | 新型コロナウイルス感染症対策を講じた避難所運営を目的とした災害備蓄品の整備を行うことにより、避難所の感染症対策の効果を高めるためパーテーションを導入する。 | 1,173 | | | | | | | | | 1,173 | 8.1.2(災害対策費) |
| | 8 款（消防費） | 計 | 43,076 | | | 1,400 | 26,900 | | | | | 14,776 | |
| 150 | 平取高校新入学生タブレット購入事業 新型コロナウイルス交付金事業 | 平取高校を希望し入学する生徒に対し、新型コロナウイルス感染症の影響下でも、学習の機会を保障するため、タブレット端末を支給する。 | 574 | | | | | | | | | 574 | 9.1.2(事務局費) |
| 151 | 地元産材活用支援事業 新型コロナウイルス交付金事業 | 地元産食材を活用するとともに、町内の飲食店の支援のため、平取高校と平取養護学校へ弁当や給食食材を提供する。 | 364 | | | | | | | | | 364 | 9.1.2(事務局費) |
| 152 | アイヌ文化教育推進事業 | 体験学習会等 | 3,292 | 1,413 | | | | | | | | 1,879 | 9.1.2(事務局費) |

| No. | 事業名 | 事業概要等 | 決算額 | 財 源 内 訳 | | | | | | | | | 支出科目 |
|-----|--------------------------------|--|--------|---------|------|------|--------|------|------|--------|--------|-------|----------------|
| | | | | 国庫支出金 | 国交付金 | 道支出金 | 町 債 | 基金繰入 | 財産収入 | 使用料手数料 | 諸収入 | 一般財源 | |
| 153 | 平取町学習塾運営事業 | 公設学習塾(びらとり義経塾)運営経費 | 32,450 | 25,488 | | | 6,500 | | | | | 462 | 9.1.2(事務局費) |
| 154 | 校務支援システム導入事業 | 校務支援システム使用料 | 687 | | | | | | | | | 687 | 9.1.2(事務局費) |
| 155 | 教員住宅整備事業 | 屋根壁塗装等改修、浄化槽設置 | 9,185 | | | | 7,200 | | | | | 1,985 | 9.2.1(学校管理費) |
| 156 | 学校施設個別暖房整備事業 | 紫雲古津小学校暖房改修実施設計委託 | 3,036 | | | | 3,000 | | | | | 36 | 9.2.1(学校管理費) |
| 157 | 教員住宅解体事業 | 荷負教員住宅2、8号、物置、本町教員住宅57・84号 | 2,981 | | | | 2,900 | | | | | 81 | 9.2.1(学校管理費) |
| 158 | 修学旅行追加費用補助事業 新型コロナウイルス交付金事業 | 新型コロナウイルス感染防止策により小学校合同修学旅行を延期したことに伴い発生する追加費用について保護者負担の増加を抑えるため補助を実施する。 | 474 | | | | | | | | | 474 | 9.2.1(学校管理費) |
| 159 | 学校保健特別対策事業 | 児童用デスク天板拡張器具、タブレット充電器 | 1,737 | 674 | | | | | | | | 1,063 | 9.2.2(教育振興費) |
| 160 | 社会科副読本更新事業 | 社会科副読本更新 | 1,991 | | | | | | | | | 1,991 | 9.2.2(教育振興費) |
| 161 | 学校保健特別対策事業(繰越) 中学校 | タブレット専用充電器 | 724 | 556 | | | | | | | | 168 | 9.3.2(教育振興費) |
| 162 | 児童・生徒芸術劇場開催事業 | 幼児及び小中学生に芸術鑑賞の機会を提供する。また、通常授業に教職員の協力を得て行うことで、学社融合の進展を図る。 | 1,103 | | | | | | | | | 1,103 | 9.4.1(社会教育総務費) |
| 163 | 中央公民館整備事業 | 平取町中央公民館音響設備更新 | 11,550 | | | | 11,500 | | | | | 50 | 9.4.2(公民館費) |
| 164 | 町有バス新規購入事業 | 車いす対応大型バスの購入 | 44,965 | | | | 32,700 | | | | 10,000 | 2,265 | 9.4.2(公民館費) |
| 165 | アイヌ文化体験学習事業 | 体験学習会 | 610 | 488 | | | | | | | | 122 | 9.4.3(文化財保護費) |
| 166 | 二風谷アイヌ文化博物館普及啓発事業 | 博物館講座等の開催及び記録保存 | 1,351 | 1,010 | | | | | | | | 341 | 9.4.3(文化財保護費) |
| 167 | ジャパンハウスロンドン派遣事業 | アイヌ文化関連観光プロモーション事業の一環として、世界にアイヌ文化を発信し、インバウンド等の誘致を図る | 4,820 | 3,855 | | | | | | | | 965 | 9.4.3(文化財保護費) |
| 168 | 重要文化的景観保護推進事業②(アイヌ施策) | 文化的景観保護推進委託料ほか | 10,936 | 5,029 | | | | | | | | 5,907 | 9.4.3(文化財保護費) |
| 169 | 二風谷アイヌ文化博物館特別展事業 | 北海道における近代の学校とアイヌ民族についての特別展 | 567 | | | | | | | | | 567 | 9.4.3(文化財保護費) |
| 170 | 屋外展示施設補修事業 | 野外展示補修 ヘベレッセ、ブ | 1,387 | 1,109 | | | | | | | | 278 | 9.4.3(文化財保護費) |

| No. | 事業名 | 事業概要等 | 決算額 | 財源内訳 | | | | | | | | 支出科目 | |
|-----|---------------------------------------|--|---------|--------|------|------|--------|--------|------|--------|--------|--------|-------------------|
| | | | | 国庫支出金 | 国交付金 | 道支出金 | 町債 | 基金繰入 | 財産収入 | 使用料手数料 | 諸収入 | | 一般財源 |
| 171 | 二風谷アイヌ語教室等運営事業 | 二風谷アイヌ語教室運営委託料・補助 | 3,779 | 3,023 | | | | | | | | 756 | 9.4.3(文化財保護費) |
| 172 | 二風谷アイヌ博物館等所蔵民具撮影事業 | 調査研究や普及啓蒙用に博物館所蔵民具を高解像で撮影し図録刊行する | 2,200 | 1,760 | | | | | | | | 440 | 9.4.3(文化財保護費) |
| 173 | 新型コロナウイルス感染症予防対策事業 新型コロナウイルス交付金事業 | 新型コロナウイルス感染、拡大予防対策のため、仕切板を購入し、施設内の接触機会の軽減を図る。 | 1,180 | | | | | | | | | 1,180 | 9.4.3(文化財保護費) |
| 174 | 沙流川歴史館活動事業 | 歴史館講座講師謝礼、沙流川歴史館年報製本、他関係需用費等 | 1,684 | | | | | | | | | 1,684 | 9.4.5(沙流川歴史館管理費) |
| 175 | レクチャーホールオンライン機器購入事業 新型コロナウイルス交付金事業 | WEBIによる講演講義の多様化を目的とした機器の購入する。 | 171 | | | | | | | | | 171 | 9.4.5(沙流川歴史館管理費) |
| 176 | 図書館整備事業 | アイヌ関係資料備品購入 | 948 | 800 | | | | | | | | 148 | 9.4.7(図書館費) |
| 177 | 図書館整備事業 | 図書館備品、単行本・コミック・雑誌等 | 2,552 | | | | | | | | 1,440 | 1,112 | 9.4.7(図書館費) |
| 178 | 振内地区体育施設改修事業 | 振内カーリング場屋根根改修工事 | 8,360 | | | | 8,300 | | | | | 60 | 9.5.2(体育施設費) |
| 179 | 体育施設感染防止対策事業 新型コロナウイルス交付金事業 | スポーツ施設内において、新型コロナウイルス感染症予防と夏季の館内温度上昇を考慮し、空調設備を整備する。 | 1,236 | | | | | | | | | 1,236 | 9.5.2(体育施設費) |
| 180 | 地元産材活用支援事業 新型コロナウイルス交付金事業 | 新型コロナウイルス感染拡大により消費が低迷している地元産「びらとり和牛」「びらとり黒豚」の消費拡大のため学校給食の食材として活用し生産者を支援する。 | 360 | | | | | | | | | 360 | 9.6.1(学校給食費) |
| 181 | 学校給食無償化事業 | 給食無償化にかかる費用 | 25,159 | | | | | 15,000 | | 6,019 | | 4,140 | 9.6.1(学校給食費) |
| 182 | 学校給食用備品整備事業 | 給食用備品購入 | 3,907 | | | | 3,600 | | | | | 307 | 9.6.1(学校給食費) |
| | 9 款（教育費） | 計 | 186,320 | 45,205 | | | 75,700 | 15,000 | | 6,019 | 11,440 | 32,956 | |
| 183 | 現年発生災害復旧費（事務費） | 単独災害37件 | 23,409 | | | | 12,800 | | | | | 10,609 | 10.1.1(現年発生災害復旧費) |
| 184 | 現年発生災害復旧費（事務費） | 町道豊糠糠平線、芽生墓地線道路災害復旧調査設計 | 7,370 | 1,843 | | | 5,500 | | | | | 27 | 10.1.1(現年発生災害復旧費) |
| 185 | 農業施設災害復旧費 | 単独災害13件 | 15,994 | | | | 15,600 | | | | | 394 | 10.2.1(農業施設災害復旧費) |
| 186 | 農業施設災害復旧費 | 岩知志頭首工ほか補助災害 | 43,898 | 37,986 | | | 5,200 | | | | | 712 | 10.2.1(農業施設災害復旧費) |
| 187 | 林業施設災害復旧費 | 林道単独災害2件 | 1,100 | | | | 900 | | | | | 200 | 10.2.2(林業施設災害復旧費) |

| No. | 事業名 | 事業概要等 | 決算額 | 財 源 内 訳 | | | | | | | | | 支出科目 |
|-----|-------------|-------|-----------|-----------|------|---------|---------|--------|--------|--------|--------|---------|------|
| | | | | 国庫支出金 | 国交付金 | 道支出金 | 町債 | 基金繰入 | 財産収入 | 使用料手数料 | 諸収入 | 一般財源 | |
| | 10 款（災害復旧費） | 計 | 91,771 | 39,829 | | | 40,000 | | | | | 11,942 | |
| | | 合 計 | 3,146,645 | 1,440,792 | | 288,283 | 616,900 | 95,000 | 15,565 | 9,019 | 19,920 | 661,166 | |

※ファミリーランド施設整備事業の一般財源5,760千円のうち1,078千円は入湯税を充当しています。

第 15 表

令和4年度 国民健康保険特別会計 歳入歳出決算額調

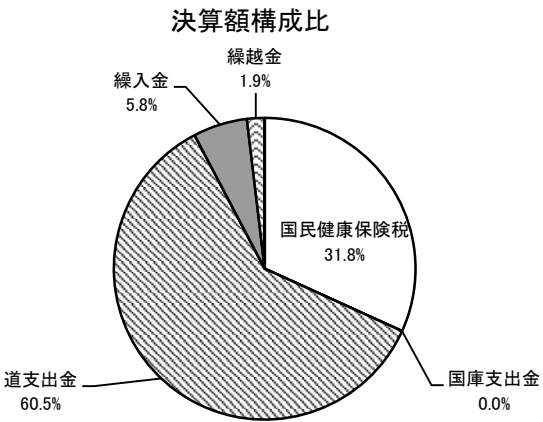
1) 国保歳入

(単位: 千円)

| 款別 | 年度 | 令和4年度 | | | | | | | 令和3年度 | | | | | | | 比較 | | | |
|-------------|----|-----------|----------|-----------|-------------|---------------------|---------|---------|------------|-----------|----------|-----------|-------------|---------------------|----------|---------|------------|-----------------|---------------|
| | | 予算現額 A | 調定額 B | 収入済額 C | 不納欠損 額 D | 収入未済 額 B-C- D | 収入率 | | 決算額 構成比 | 予算現額 E | 調定額 F | 収入済額 G | 不納欠損 額 H | 収入未済 額 F-G- H | 収入率 | | 決算額 構成比 | 収入済額 (C-G) I | 伸率 (I/G) % |
| | | | | | | | (C/A) % | (C/B) % | | | | | | | (G/E) % | (G/F) % | | | |
| 1. 国民健康保険税 | | 199,616 | 196,819 | 195,953 | 38 | 828 | 98.2 | 99.6 | 31.8 | 200,951 | 207,877 | 206,346 | 209 | 1,322 | 102.7 | 99.3 | 29.2 | △ 10,393 | △ 5.0 |
| 2. 使用料及び手数料 | | 1 | 0 | 0 | | 0 | — | — | — | 1 | 0 | 0 | | 0 | — | — | — | 0 | — |
| 3. 国庫支出金 | | 1 | 0 | 0 | | 0 | — | — | — | 1 | 619 | 619 | | 0 | 61,900.0 | 100.0 | 0.1 | △ 619 | △ 100.0 |
| 4. 道支出金 | | 521,669 | 373,554 | 373,554 | | 0 | 71.6 | 100.0 | 60.5 | 561,059 | 449,687 | 449,687 | | 0 | 80.1 | 100.0 | 63.8 | △ 76,133 | △ 16.9 |
| 5. 財産収入 | | 20 | 13 | 13 | | 0 | 65.0 | 100.0 | 0.0 | 18 | 14 | 14 | | 0 | 77.8 | 100.0 | 0.0 | △ 1 | △ 7.1 |
| 6. 繰入金 | | 36,745 | 35,736 | 35,736 | | 0 | 97.3 | 100.0 | 5.8 | 41,360 | 33,160 | 33,160 | | 0 | 80.2 | 100.0 | 4.7 | 2,576 | 7.8 |
| 7. 繰越金 | | 7,482 | 12,034 | 12,034 | | 0 | 160.8 | 100.0 | 1.9 | 7,009 | 15,312 | 15,312 | | 0 | 218.5 | 100.0 | 2.2 | △ 3,278 | △ 21.4 |
| 8. 諸収入 | | 5 | 29 | 29 | | 0 | 580.0 | 100.0 | 0.0 | 5 | 9 | 9 | | 0 | 180.0 | 100.0 | 0.0 | 20 | 222.2 |
| | | | | | | | | | | | | | | | | | | | |
| | | | | | | | | | | | | | | | | | | | |
| | | | | | | | | | | | | | | | | | | | |
| | | | | | | | | | | | | | | | | | | | |
| 歳入合計 | | 765,539 | 618,185 | 617,319 | 38 | 828 | 80.6 | 99.9 | 100.0 | 810,404 | 706,678 | 705,147 | 209 | 1,322 | 87.0 | 99.8 | 100.0 | △ 87,828 | △ 12.5 |

◆歳入年度別決算額調

| 款別 | 年度 | 令和2年度 | | | 令和3年度 | | | 令和4年度 | | |
|-------------|----|---------|-------|---------|---------|-------|--------|---------|-------|--------|
| | | 決算額 | 構成比 | 伸率 | 決算額 | 構成比 | 伸率 | 決算額 | 構成比 | 伸率 |
| 1. 国民健康保険税 | | 192,070 | 27.2 | △ 4.6 | 206,346 | 29.2 | 7.4 | 195,953 | 31.8 | △ 5.0 |
| 2. 使用料及び手数料 | | 0 | — | — | 0 | — | — | 0 | — | — |
| 3. 国庫支出金 | | 617 | 0.1 | — | 619 | 0.1 | 0.3 | 0 | — | — |
| 4. 道支出金 | | 453,187 | 64.2 | △ 10.1 | 449,687 | 63.8 | △ 0.8 | 373,554 | 60.5 | △ 16.9 |
| 5. 財産収入 | | 17 | 0.0 | 0.0 | 14 | 0.0 | △ 17.6 | 13 | 0.0 | △ 7.1 |
| 6. 繰入金 | | 34,047 | 4.8 | △ 10.9 | 33,160 | 4.7 | △ 2.6 | 35,736 | 5.8 | 7.8 |
| 7. 繰越金 | | 22,986 | 3.3 | 488.0 | 15,312 | 2.2 | △ 33.4 | 12,034 | 1.9 | △ 21.4 |
| 8. 諸収入 | | 2,992 | 0.4 | 1,842.9 | 9 | 0.0 | △ 99.7 | 29 | 0.0 | 222.2 |
| | | | | | | | | | | |
| | | | | | | | | | | |
| | | | | | | | | | | |
| 歳入合計 | | 705,916 | 100.0 | △ 5.6 | 705,147 | 100.0 | △ 0.1 | 617,319 | 100.0 | △ 12.5 |



2) 国保歳出

(単位:千円)

| 年度 款別 | 令和4年度 | | | | | | 令和3年度 | | | | 比較 | | |
|------------------|---------|---------|---------|---------|----------|------------|---------|---------|----------|-------------|--------------|--------------|------------|
| | 当初 A | 予算現額 B | 支出済額 C | 不用額 B-C | 支出済額 構成比 | 執行率 (C/B)% | 予算現額 D | 支出済額 E | 支出済額 構成比 | 執行率 (E/D) % | 予算現額 (B-D) F | 支出済額 (C-E) G | 伸率 (G/E) % |
| 1. 総 務 費 | 11,570 | 11,570 | 9,799 | 1,771 | 1.6 | 84.7 | 9,863 | 8,956 | 1.3 | 90.8 | 1,707 | 843 | 9.4 |
| 2. 保 険 給 付 費 | 482,612 | 482,912 | 335,150 | 147,762 | 54.7 | 69.4 | 497,360 | 383,981 | 55.4 | 77.2 | △ 14,448 | △ 48,831 | △ 12.7 |
| 3. 国民健康保険事業費納付金 | 240,266 | 240,266 | 240,262 | 4 | 39.2 | 100.0 | 247,684 | 247,680 | 35.7 | 100.0 | △ 7,418 | △ 7,418 | △ 3.0 |
| 4. 共 同 事 業 抛 出 金 | 1 | 1 | 0 | 0 | — | — | 1 | 0 | — | — | 0 | 0 | — |
| 5. 財政安定化基金抛出金 | 1 | 1 | 0 | 0 | — | — | 1 | 0 | — | — | 0 | 0 | — |
| 6. 保 健 事 業 費 | 12,603 | 12,603 | 11,893 | 710 | 1.9 | 94.4 | 9,474 | 8,830 | 1.3 | 93.2 | 3,129 | 3,063 | 34.7 |
| 7. 基 金 積 立 金 | 20 | 20 | 13 | 7 | 0.0 | 65.0 | 18 | 14 | 0.0 | 77.8 | 2 | △ 1 | △ 7.1 |
| 8. 公 債 費 | 1 | 1 | 0 | 1 | — | — | 1 | 0 | — | — | 0 | 0 | — |
| 9. 諸 支 出 金 | 12,226 | 17,165 | 16,123 | 1,042 | 2.6 | 93.9 | 45,153 | 43,652 | 6.3 | 96.7 | △ 27,988 | △ 27,529 | △ 63.1 |
| 10. 予 備 費 | 1,000 | 1,000 | 0 | 1,000 | — | — | 849 | 0 | — | — | 151 | 0 | — |
| | | | | | | | | | | | | | |
| | | | | | | | | | | | | | |
| 歳出合計 | 760,300 | 765,539 | 613,240 | 152,299 | 100.0 | 80.1 | 810,404 | 693,113 | 100.0 | 85.5 | △ 44,865 | △ 79,873 | △ 11.5 |

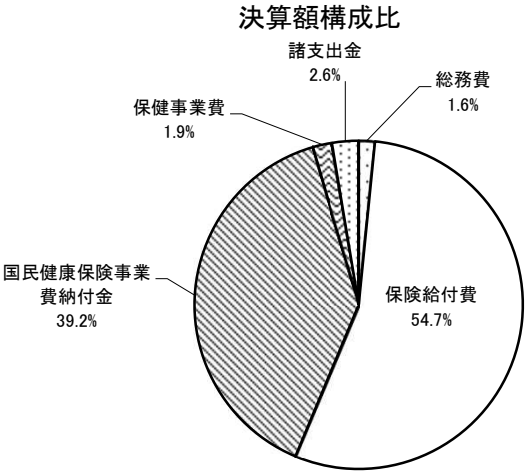
3) 翌年度繰越額

(単位:千円)

| 区 分 | 令和4年度 | 令和3年度 |
|-------|---------|---------|
| 歳入総額 | 617,319 | 705,147 |
| 歳出総額 | 613,240 | 693,113 |
| | | |
| 差引繰越額 | 4,079 | 12,034 |

◆歳出年度別決算額調

| 款別 年度 | 令和2年度 | | | 令和3年度 | | | 令和4年度 | | |
|----------------------|---------|-------|--------|---------|-------|---------|---------|-------|--------|
| | 決算額 | 構成比 | 伸率 | 決算額 | 構成比 | 伸率 | 決算額 | 構成比 | 伸率 |
| 1. 総 務 費 | 9,145 | 1.3 | △ 14.6 | 8,956 | 1.3 | △ 2.1 | 9,799 | 1.6 | 9.4 |
| 2. 保 険 給 付 費 | 413,747 | 59.9 | △ 12.0 | 383,981 | 55.4 | △ 7.2 | 335,150 | 54.7 | △ 12.7 |
| 3. 国民健康保険事業費納付金 | 234,947 | 34.0 | △ 0.5 | 247,680 | 35.7 | 5.4 | 240,262 | 39.2 | △ 3.0 |
| 4. 共 同 事 業 抛 出 金 | 0 | — | — | 0 | — | — | 0.0 | — | — |
| 5. 財政安定化基金抛 outcomes | 1 | 0.0 | 100.0 | 0 | — | △ 100.0 | 0.0 | — | — |
| 6. 保 健 事 業 費 | 6,121 | 0.9 | 106.6 | 8,830 | 1.3 | 44.3 | 11,893 | 1.9 | 34.7 |
| 7. 基 金 積 立 金 | 17 | 0.0 | △ 5.6 | 14 | 0.0 | △ 17.6 | 13 | 0.0 | △ 7.1 |
| 8. 公 債 費 | | — | — | | — | — | | — | — |
| 9. 諸 支 出 金 | 26,626 | 3.9 | 501.2 | 43,652 | 6.3 | 63.9 | 16,123 | 2.6 | △ 63.1 |
| 10. 予 備 費 | | — | — | | — | — | | — | — |
| | | | | | | | | | |
| | | | | | | | | | |
| 歳出合計 | 690,604 | 100.0 | △ 4.7 | 693,113 | 100.0 | 0.4 | 613,240 | 100.0 | △ 11.5 |



第 16 表

令和4年度 後期高齢者医療特別会計 歳入歳出決算額調

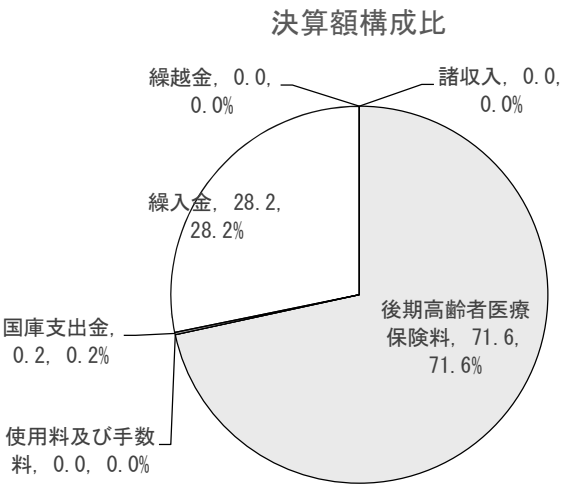
1) 後期高齢歳入

(単位: 千円)

| 款別 年度 | 令和4年度 | | | | | | | | 令和3年度 | | | | | | | | 比較 | |
|---------------|-----------|----------|-----------|-------------|---------------------|---------|---------|------------|-----------|----------|-----------|-------------|---------------------|---------|---------|------------|-----------------|---------------|
| | 予算現額 A | 調定額 B | 収入済額 C | 不納欠損 額 D | 収入未済 額 B-C- D | 収入率 | | 決算額 構成比 | 予算現額 E | 調定額 F | 収入済額 G | 不納欠損 額 H | 収入未済 額 F-G- H | 収入率 | | 決算額 構成比 | 収入済額 (C-G) I | 伸率 (I/G) % |
| | | | | | | (C/A) % | (C/B) % | | | | | | | (G/E) % | (G/F) % | | | |
| 1. 後期高齢者医療保険料 | 67,001 | 68,021 | 67,313 | | 708 | 100.5 | 99.0 | 71.6 | 61,233 | 62,831 | 62,765 | | 66 | 102.5 | 99.9 | 69.8 | 4,548 | 7.2 |
| 2. 使用料及び手数料 | 1 | 1 | 1 | | 0 | 100.0 | 100.0 | 0.0 | 1 | 1 | 1 | | 0 | 100.0 | 100.0 | 0.0 | 0 | — |
| 3. 国 庫 支 出 金 | | 219 | 219 | | 0 | — | 100.0 | 0.2 | | | | | 0 | — | — | — | 219 | — |
| 4. 繰 入 金 | 29,265 | 26,551 | 26,551 | | 0 | 90.7 | 100.0 | 28.2 | 29,763 | 27,219 | 27,219 | | 0 | 91.5 | 100.0 | 30.2 | △ 668 | △ 2.5 |
| 5. 繰 越 金 | 1 | 0 | 0 | | 0 | — | — | — | 1 | 0 | 0 | | 0 | — | — | — | 0 | — |
| 6. 諸 収 入 | 53 | 22 | 22 | | 0 | 41.5 | 100.0 | 0.0 | 53 | 18 | 18 | | 0 | 34.0 | 100.0 | 0.0 | 4 | 22.2 |
| | | | | | | | | | | | | | | | | | | |
| | | | | | | | | | | | | | | | | | | |
| | | | | | | | | | | | | | | | | | | |
| | | | | | | | | | | | | | | | | | | |
| | | | | | | | | | | | | | | | | | | |
| | | | | | | | | | | | | | | | | | | |
| 歳入合計 | 96,321 | 94,814 | 94,106 | 0 | 708 | 97.7 | 99.3 | 100.0 | 91,051 | 90,069 | 90,003 | 0 | 66 | 98.8 | 99.9 | 100.0 | 4,103 | 4.6 |

◆歳入年度別決算額調

| 款別 | 年度 | 令和2年度 | | | 令和3年度 | | | 令和4年度 | | |
|---------------|----|--------|-------|-------|--------|-------|---------|--------|-------|-------|
| | | 決算額 | 構成比 | 伸率 | 決算額 | 構成比 | 伸率 | 決算額 | 構成比 | 伸率 |
| 1. 後期高齢者医療保険料 | | 57,735 | 67.9 | 10.1 | 62,765 | 69.8 | 8.7 | 67,313 | 71.6 | 7.2 |
| 2. 使用料及び手数料 | | 1 | 0.0 | — | 1 | 0.0 | — | 1 | 0.0 | — |
| 3. 国 庫 支 出 金 | | 152 | 0.1 | — | 0 | — | △ 100.0 | 219 | 0.2 | — |
| 4. 繰 入 金 | | 27,155 | 31.9 | △ 8.4 | 27,219 | 30.2 | 0.2 | 26,551 | 28.2 | △ 2.5 |
| 5. 繰 越 金 | | 0 | — | — | 0 | — | — | 0 | — | — |
| 6. 諸 収 入 | | 45 | 0.1 | 650.0 | 18 | 0.0 | △ 60.0 | 22 | 0.0 | 22.2 |
| | | | | | | | | | | |
| | | | | | | | | | | |
| | | | | | | | | | | |
| | | | | | | | | | | |
| | | | | | | | | | | |
| 歳入合計 | | 85,088 | 100.0 | 0.6 | 90,003 | 100.0 | 3.7 | 94,106 | 100.0 | 4.6 |



2) 後期高齢者歳出

(単位:千円)

| 年度 款別 | 令和4年度 | | | | | | 令和3年度 | | | | 比較 | | |
|-----------------|--------|--------|--------|---------|----------|-------------|--------|--------|----------|-------------|--------------|--------------|------------|
| | 当初 A | 予算現額 B | 支出済額 C | 不用額 B-C | 支出済額 構成比 | 執行率 (C/B) % | 予算現額 D | 支出済額 E | 支出済額 構成比 | 執行率 (E/D) % | 予算現額 (B-D) F | 支出済額 (C-E) G | 伸率 (G/E) % |
| 1. 総 務 費 | 3,610 | 3,610 | 3,334 | 276 | 3.6 | 92.4 | 3,496 | 3,264 | 3.7 | 93.4 | 114 | 70 | 2.1 |
| 2. 後期高齢者広域連合納付金 | 90,138 | 92,259 | 90,750 | 1,509 | 96.4 | 98.4 | 87,103 | 86,721 | 92.6 | 99.6 | 5,156 | 4,029 | 4.6 |
| 3. 諸 支 出 金 | 52 | 52 | 22 | 30 | 0.0 | 42.3 | 52 | 18 | 0.1 | 34.6 | 0 | 4 | 22.2 |
| 4. 予 備 費 | 400 | 400 | 0 | 400 | — | — | 400 | 0 | 0.4 | — | 0 | 0 | — |
| | | | | | | | | | | | | | |
| | | | | | | | | | | | | | |
| | | | | | | | | | | | | | |
| | | | | | | | | | | | | | |
| | | | | | | | | | | | | | |
| | | | | | | | | | | | | | |
| | | | | | | | | | | | | | |
| | | | | | | | | | | | | | |
| 歳出合計 | 94,200 | 96,321 | 94,106 | 2,215 | 100.0 | 97.7 | 91,051 | 90,003 | 96.8 | 98.8 | 5,270 | 4,103 | 4.6 |

3) 翌年度繰越額

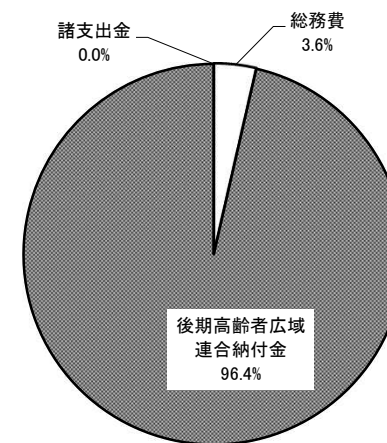
(単位:千円)

| 区 分 | 令和3年度 | 令和2年度 |
|-------|--------|--------|
| 歳入総額 | 94,106 | 90,003 |
| 歳出総額 | 94,106 | 90,003 |
| | | |
| 差引繰越額 | 0 | 0 |

◆歳出年度別決算額調

| 款別 年度 | 令和2年度 | | | 令和3年度 | | | 令和4年度 | | |
|-----------------|--------|-------|--------|--------|-------|--------|--------|-------|------|
| | 決算額 | 構成比 | 伸率 | 決算額 | 構成比 | 伸率 | 決算額 | 構成比 | 伸率 |
| 1. 総 務 費 | 3,584 | 4.2 | △ 39.5 | 3,264 | 3.6 | △ 8.9 | 3,334 | 3.6 | 2.1 |
| 2. 後期高齢者広域連合納付金 | 81,459 | 95.7 | 7.0 | 86,721 | 96.4 | 6.5 | 90,750 | 96.4 | 4.6 |
| 3. 諸 支 出 金 | 45 | 0.1 | 650.0 | 18 | 0.0 | △ 60.0 | 22 | 0.0 | 22.2 |
| 4. 予 備 費 | 0 | — | — | 0 | — | — | 0 | — | — |
| | | | | | | | | | |
| | | | | | | | | | |
| | | | | | | | | | |
| | | | | | | | | | |
| | | | | | | | | | |
| | | | | | | | | | |
| | | | | | | | | | |
| | | | | | | | | | |
| 歳出合計 | 85,088 | 100.0 | 0.6 | 90,003 | 100.0 | 3.7 | 94,106 | 100.0 | 4.6 |

決算額構成比



第 17 表

令和4年度 介護保険特別会計 歳入歳出決算額調

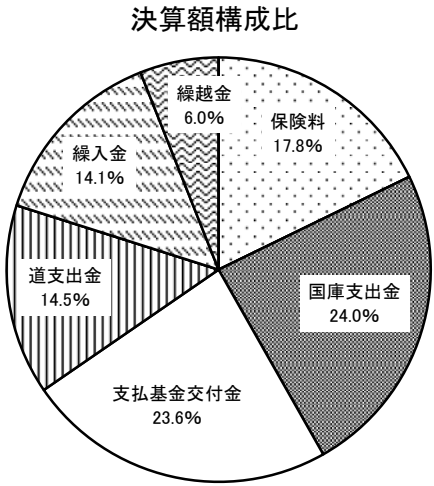
1)介護保険歳入

(単位:千円)

| 款別 | 年度 | 令和4年度 | | | | | | | 令和3年度 | | | | | | | 比較 | | | |
|------------------|----|-----------|----------|-----------|-------------|---------------------|---------|---------|------------|-----------|----------|-----------|-------------|---------------------|---------|---------|------------|-----------------|---------------|
| | | 予算現額 A | 調定額 B | 収入済額 C | 不納欠損 額 D | 収入未済 額 B-C- D | 収入率 | | 決算額 構成比 | 予算現額 E | 調定額 F | 収入済額 G | 不納欠損 額 H | 収入未済 額 F-G- H | 収入率 | | 決算額 構成比 | 収入済額 (C-G) I | 伸率 (I/G) % |
| | | | | | | | (C/A) % | (C/B) % | | | | | | | (G/E) % | (G/F) % | | | |
| 1. 保 険 料 | | 96,429 | 97,817 | 97,406 | | 411 | 101.0 | 99.6 | 17.8 | 95,699 | 97,543 | 97,310 | | 233 | 101.7 | 99.8 | 18.4 | 96 | 0.1 |
| 2. 使用料及び手数料 | | 2 | 1 | 1 | | 0 | 50.0 | 100.0 | 0.0 | 2 | 1 | 1 | | 0 | 50.0 | 100.0 | 0.0 | 0 | — |
| 3. 国 庫 支 出 金 | | 131,128 | 131,472 | 131,472 | | 0 | 100.3 | 100.0 | 24.0 | 130,054 | 128,243 | 128,243 | | 0 | 98.6 | 100.0 | 24.3 | 3,229 | 2.5 |
| 4. 支 払 基 金 交 付 金 | | 132,747 | 129,351 | 129,351 | | 0 | 97.4 | 100.0 | 23.6 | 130,932 | 109,944 | 109,944 | | 0 | 84.0 | 100.0 | 20.8 | 19,407 | 17.7 |
| 5. 道 支 出 金 | | 79,421 | 79,744 | 79,744 | | 0 | 100.4 | 100.0 | 14.5 | 77,905 | 71,748 | 71,748 | | 0 | 92.1 | 100.0 | 13.6 | 7,996 | 11.1 |
| 6. 財 産 収 入 | | 22 | 19 | 19 | | 0 | 86.4 | 100.0 | 0.0 | 19 | 15 | 15 | | 0 | 78.9 | 100.0 | 0.0 | 4 | 26.7 |
| 7. 繰 入 金 | | 89,047 | 77,283 | 77,283 | | 0 | 86.8 | 100.0 | 14.1 | 86,185 | 74,659 | 74,659 | | 0 | 86.6 | 100.0 | 14.1 | 2,624 | 3.5 |
| 8. 繰 越 金 | | 500 | 33,100 | 33,100 | | 0 | 6,620.0 | 100.0 | 6.0 | 46,468 | 46,467 | 46,467 | | 0 | 100.0 | 100.0 | 8.8 | △ 13,367 | △ 28.8 |
| 9. 諸 収 入 | | 4 | 0 | 0 | | 0 | — | — | — | 4 | 0 | 0 | | 0 | — | — | — | 0 | — |
| | | | | | | | | | | | | | | | | | | | |
| | | | | | | | | | | | | | | | | | | | |
| 歳入合計 | | 529,300 | 548,787 | 548,376 | 0 | 411 | 103.6 | 99.9 | 100.0 | 567,268 | 528,620 | 528,387 | 0 | 233 | 94.4 | 99.9 | 100.0 | 19,989 | 3.8 |

◆歳入年度別決算額調

| 款別 | 年度 | 令和2年度 | | | 令和3年度 | | | 令和4年度 | | |
|------------------|----|---------|-------|-------|---------|-------|--------|---------|-------|--------|
| | | 決算額 | 構成比 | 伸率 | 決算額 | 構成比 | 伸率 | 決算額 | 構成比 | 伸率 |
| 1. 保 険 料 | | 87,574 | 17.6 | △ 3.7 | 97,310 | 18.4 | 11.1 | 97,406 | 17.8 | 0.1 |
| 2. 使用料及び手数料 | | 2 | 0.0 | 0.0 | 1 | 0.0 | △ 50.0 | 1 | 0.0 | — |
| 3. 国 庫 支 出 金 | | 130,390 | 26.2 | △ 3.1 | 128,243 | 24.3 | △ 1.6 | 131,472 | 24.0 | 2.5 |
| 4. 支 払 基 金 交 付 金 | | 108,790 | 21.8 | △ 5.2 | 109,944 | 20.8 | 1.1 | 129,351 | 23.6 | 17.7 |
| 5. 道 支 出 金 | | 65,407 | 13.1 | △ 1.1 | 71,748 | 13.6 | 9.7 | 79,744 | 14.5 | 11.1 |
| 6. 財 産 収 入 | | 15 | 0.0 | 15.4 | 15 | 0.0 | 0.0 | 19 | 0.0 | 26.7 |
| 7. 繰 入 金 | | 69,027 | 13.8 | 2.8 | 74,659 | 14.1 | 8.2 | 77,283 | 14.1 | 3.5 |
| 8. 繰 越 金 | | 37,177 | 7.5 | 74.0 | 46,467 | 8.8 | 25.0 | 33,100 | 6.0 | △ 28.8 |
| 9. 諸 収 入 | | 20 | 0.0 | △ 4.8 | 0 | — | — | 0 | — | — |
| | | | | | | | | | | |
| | | | | | | | | | | |
| | | | | | | | | | | |
| 歳入合計 | | 498,402 | 100.0 | 0.2 | 528,387 | 100.0 | 0.2 | 548,376 | 100.0 | 3.8 |



2) 介護保険歳出

(単位:千円)

| 款別 | 年度 | 令和4年度 | | | | | | 令和3年度 | | | | 比較 | | |
|------------|----|---------|---------|---------|---------|----------|-------------|---------|---------|----------|-------------|--------------|--------------|------------|
| | | 当初 A | 予算現額 B | 支出済額 C | 不用額 B-C | 支出済額 構成比 | 執行率 (C/B) % | 予算現額 D | 支出済額 E | 支出済額 構成比 | 執行率 (E/D) % | 予算現額 (B-D) F | 支出済額 (C-E) G | 伸率 (G/E) % |
| 1. 総務費 | | 8,793 | 8,293 | 7,572 | 721 | 1.5 | 91.3 | 10,897 | 10,236 | 2.1 | 93.9 | △ 2,604 | △ 2,664 | △ 26.0 |
| 2. 保険給付費 | | 470,102 | 470,102 | 431,361 | 38,741 | 83.4 | 91.8 | 461,263 | 394,999 | 79.7 | 85.6 | 8,839 | 36,362 | 9.2 |
| 3. 地域支援事業費 | | 50,322 | 50,322 | 45,532 | 4,790 | 8.8 | 90.5 | 48,560 | 44,068 | 8.9 | 90.7 | 1,762 | 1,464 | 3.3 |
| 4. 基金積立金 | | 23 | 12,791 | 12,787 | 4 | 2.5 | 100.0 | 14,650 | 14,645 | 3.0 | 100.0 | △ 1,859 | △ 1,858 | △ 12.7 |
| 5. 公債費 | | 10 | 10 | 0 | 10 | — | — | 10 | 1 | 0.0 | 10.0 | 0 | △ 1 | △ 100.0 |
| 6. 諸支出金 | | 50 | 19,883 | 19,833 | 50 | 3.8 | 99.7 | 31,388 | 31,337 | 6.3 | 99.8 | △ 11,505 | △ 11,504 | △ 36.7 |
| 7. 予備費 | | 500 | 500 | 0 | 500 | — | — | 500 | 0 | — | — | 0 | 0 | — |
| | | | | | | | | | | | | | | |
| | | | | | | | | | | | | | | |
| | | | | | | | | | | | | | | |
| | | | | | | | | | | | | | | |
| 歳出合計 | | 529,800 | 561,901 | 517,085 | 44,816 | 100.0 | 92.0 | 567,268 | 495,286 | 100.0 | 87.3 | △ 5,367 | 21,799 | 4.4 |

3) 翌年度繰越額

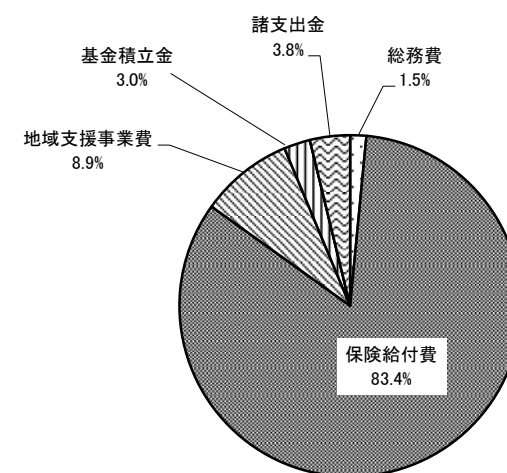
(単位:千円)

| 区 分 | 令和4年度 | 令和3年度 |
|-------|---------|---------|
| 歳入総額 | 548,376 | 528,387 |
| 歳出総額 | 517,085 | 495,286 |
| | | |
| 差引繰越額 | 31,291 | 33,101 |

◆歳出年度別決算額調

| 款別 度 | 年 | 令和2年度 | | | 令和3年度 | | | 令和4年度 | | |
|------------|---|---------|-------|-------|---------|-------|-------|---------|-------|---------|
| | | 決算額 | 構成比 | 伸率 | 決算額 | 構成比 | 伸率 | 決算額 | 構成比 | 伸率 |
| 1. 総務費 | | 10,468 | 2.3 | 20.7 | 10,236 | 2.1 | △ 2.2 | 7,572 | 1.5 | △ 26.0 |
| 2. 保険給付費 | | 371,071 | 82.1 | △ 5.2 | 394,999 | 79.7 | 6.4 | 431,361 | 83.4 | 9.2 |
| 3. 地域支援事業費 | | 33,703 | 7.5 | △ 4.4 | 44,068 | 8.9 | 30.8 | 45,532 | 8.8 | 3.3 |
| 4. 基金積立金 | | 8,654 | 1.9 | 11.4 | 14,645 | 3.0 | 69.2 | 12,787 | 2.5 | △ 12.7 |
| 5. 公債費 | | 0 | — | — | 1 | 0.0 | — | 0 | — | △ 100.0 |
| 6. 諸支出金 | | 28,039 | 6.2 | 89.7 | 31,337 | 6.3 | 11.8 | 19,833 | 3.8 | △ 36.7 |
| 7. 予備費 | | 0 | — | — | 0 | — | — | 0 | — | — |
| | | | | | | | | | | |
| | | | | | | | | | | |
| | | | | | | | | | | |
| | | | | | | | | | | |
| 歳出合計 | | 451,935 | 100.0 | △ 3.2 | 495,286 | 100.0 | △ 1.3 | 517,085 | 100.0 | 4.4 |

決算額構成比



第 18 表

令和4年度 簡易水道特別会計 歳入歳出決算額調

1)簡水歳入

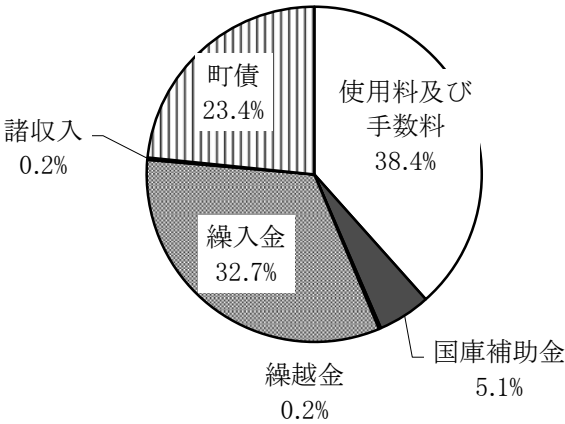
(単位:千円)

| 款別 年度 | 令和4年度 | | | | | | | | 令和3年度 | | | | | | | | 比較 | |
|--------------|-----------|----------|-----------|-------------|---------------------|----------|---------|------------|-----------|----------|-----------|-------------|---------------------|---------|---------|------------|-----------------|---------------|
| | 予算現額 A | 調定額 B | 収入済額 C | 不納欠損 額 D | 収入未済 額 B-C- D | 収入率 | | 決算額 構成比 | 予算現額 E | 調定額 F | 収入済額 G | 不納欠損 額 H | 収入未済 額 F-G- H | 収入率 | | 決算額 構成比 | 収入済額 (C-G) I | 伸率 (I/G) % |
| | | | | | | (C/A) % | (C/B) % | | | | | | | (G/E) % | (G/F) % | | | |
| 1. 使用料及び手数料 | 129,200 | 139,335 | 127,714 | 0 | 11,621 | 98.8 | 91.7 | 38.4 | 130,200 | 142,621 | 129,260 | 0 | 13,361 | 99.3 | 90.6 | 43.5 | △ 1,546 | △ 1.2 |
| 2. 国 庫 補 助 金 | 17,033 | 17,033 | 17,033 | | 0 | 100.0 | 100.0 | 5.1 | 16,864 | 16,861 | 16,861 | | 0 | 100.0 | 100.0 | 5.7 | 172 | 1.0 |
| 3. 繰 越 金 | 500 | 623 | 623 | | 0 | 124.6 | 100.0 | 0.2 | 500 | 577 | 577 | | 0 | 115.4 | 100.0 | 0.2 | 46 | 8.0 |
| 4. 繰 入 金 | 113,024 | 108,916 | 108,916 | | 0 | 96.4 | 100.0 | 32.7 | 89,035 | 82,690 | 82,690 | | 0 | 92.9 | 100.0 | 27.9 | 26,226 | 31.7 |
| 5. 諸 収 入 | 1 | 605 | 605 | | 0 | 60,500.0 | 100.0 | 0.2 | 1 | 2 | 2 | | 0 | 200.0 | 100.0 | 0.0 | 603 | 30,150.0 |
| 6. 町 債 | 81,900 | 78,000 | 78,000 | | 0 | 95.2 | 100.0 | 23.4 | 77,400 | 67,500 | 67,500 | | 0 | 87.2 | 100.0 | 22.7 | 10,500 | 15.6 |
| | | | | | | | | | | | | | | | | | | |
| | | | | | | | | | | | | | | | | | | |
| | | | | | | | | | | | | | | | | | | |
| | | | | | | | | | | | | | | | | | | |
| | | | | | | | | | | | | | | | | | | |
| | | | | | | | | | | | | | | | | | | |
| 歳入合計 | 341,658 | 344,512 | 332,891 | 0 | 11,621 | 97.4 | 96.6 | 100.0 | 314,000 | 310,251 | 296,890 | 0 | 13,361 | 94.6 | 95.7 | 100.0 | 36,001 | 12.1 |

◆歳入年度別決算額調

| 款別 | 年度 | 令和2年度 | | | 令和3年度 | | | 令和4年度 | | |
|--------------|----|---------|-------|--------|---------|-------|--------|---------|-------|----------|
| | | 決算額 | 構成比 | 伸率 | 決算額 | 構成比 | 伸率 | 決算額 | 構成比 | 伸率 |
| 1. 使用料及び手数料 | | 130,349 | 45.3 | 1.5 | 129,260 | 43.5 | △ 0.8 | 127,714 | 38.4 | △ 1.2 |
| 2. 国 庫 補 助 金 | | 26,767 | 9.3 | 113.1 | 16,861 | 5.7 | △ 37.0 | 17,033 | 5.1 | 1.0 |
| 3. 繰 越 金 | | 741 | 0.3 | 11.3 | 577 | 0.2 | △ 22.1 | 623 | 0.2 | 8.0 |
| 4. 繰 入 金 | | 70,814 | 24.6 | △ 6.0 | 82,690 | 27.9 | 16.8 | 108,916 | 32.7 | 31.7 |
| 5. 諸 収 入 | | 3 | 0.0 | 739.3 | 2 | 0.0 | △ 33.3 | 605 | 0.2 | 30,150.0 |
| 6. 町 債 | | 58,900 | 20.5 | △ 20.9 | 67,500 | 22.7 | 14.6 | 78,000 | 23.4 | 15.6 |
| | | | | | | | | | | |
| | | | | | | | | | | |
| | | | | | | | | | | |
| | | | | | | | | | | |
| | | | | | | | | | | |
| 歳入合計 | | 287,574 | 100.0 | 4.2 | 296,890 | 100.0 | 3.2 | 332,891 | 100.0 | 12.1 |

決算額構成比



2)簡水歳出

(単位:千円)

| 款別 年度 | 令和4年度 | | | | | | | 令和3年度 | | | | 比較 | | | |
|----------|---------|---------|---------|-----------|------------|---------|-------------|---------|---------|---------|-------------|--------------|--------------|------------|--|
| | 当初 A | 予算現額 B | 支出済額 C | 翌年度繰越額 C' | 不用額 B-C-C' | 支出済額構成比 | 執行率 (C/B) % | 予算現額 D | 支出済額 E | 支出済額構成比 | 執行率 (E/D) % | 予算現額 (B-D) F | 支出済額 (C-E) G | 伸率 (G/E) % | |
| 1. 総務費 | 42,076 | 42,076 | 40,105 | | 1,971 | 12.1 | 95.3 | 43,111 | 36,375 | 12.3 | 84.4 | △ 1,035 | 3,730 | 10.3 | |
| 2. 事業費 | 168,225 | 168,225 | 161,687 | | 6,538 | 48.7 | 96.1 | 143,127 | 132,757 | 44.8 | 92.8 | 25,098 | 28,930 | 21.8 | |
| 3. 公債費 | 130,857 | 130,857 | 130,317 | | 540 | 39.2 | 99.6 | 127,262 | 127,135 | 42.9 | 99.9 | 3,595 | 3,182 | 2.5 | |
| 4. 予備費 | 500 | 500 | 0 | | 500 | — | — | 500 | 0 | — | — | 0 | 0 | — | |
| ○ 災害復旧費 | | | | | 0 | — | — | | | — | — | 0 | 0 | — | |
| | | | | | | | | | | | | | | | |
| | | | | | | | | | | | | | | | |
| | | | | | | | | | | | | | | | |
| | | | | | | | | | | | | | | | |
| | | | | | | | | | | | | | | | |
| | | | | | | | | | | | | | | | |
| 歳出合計 | 341,658 | 341,658 | 332,109 | 0 | 9,549 | 100.0 | 97.2 | 314,000 | 296,267 | 100.0 | 94.4 | 27,658 | 35,842 | 12.1 | |

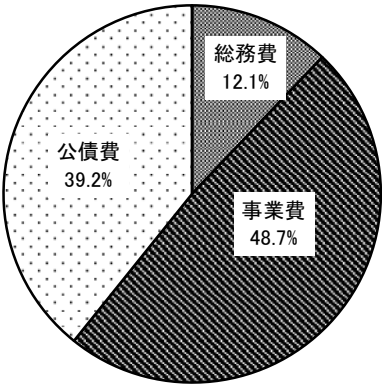
3) 翌年度繰越額 (単位:千円)

| 区 分 | 令和4年度 | 令和3年度 |
|-------|---------|---------|
| 歳入総額 | 332,891 | 296,890 |
| 歳出総額 | 332,109 | 296,267 |
| | | |
| 差引繰越額 | 782 | 623 |

◆歳出年度別決算額調

| 款別 年度 | 令和2年度 | | | 令和3年度 | | | 令和4年度 | | |
|----------|---------|-------|-------|---------|-------|-------|---------|-------|------|
| | 決算額 | 構成比 | 伸率 | 決算額 | 構成比 | 伸率 | 決算額 | 構成比 | 伸率 |
| 1. 総務費 | 36,511 | 12.7 | 42.3 | 36,375 | 12.3 | △ 0.4 | 40,105 | 12.1 | 10.3 |
| 2. 事業費 | 131,893 | 46.0 | △ 0.4 | 132,757 | 44.8 | 0.7 | 161,687 | 48.7 | 21.8 |
| 3. 公債費 | 118,593 | 41.3 | 1.2 | 127,135 | 42.9 | 7.2 | 130,317 | 39.2 | 2.5 |
| 4. 予備費 | 0 | — | — | 0 | — | — | 0 | — | — |
| ○ 災害復旧費 | 0 | — | — | 0 | — | — | 0 | — | — |
| | | | | | | | | | |
| | | | | | | | | | |
| | | | | | | | | | |
| | | | | | | | | | |
| | | | | | | | | | |
| | | | | | | | | | |
| 歳出合計 | 286,997 | 100.0 | 4.3 | 296,267 | 100.0 | 3.2 | 332,109 | 100.0 | 12.1 |

決算額構成比



第 19 表

令和4年度 各種基金運用状況

(単位：円)

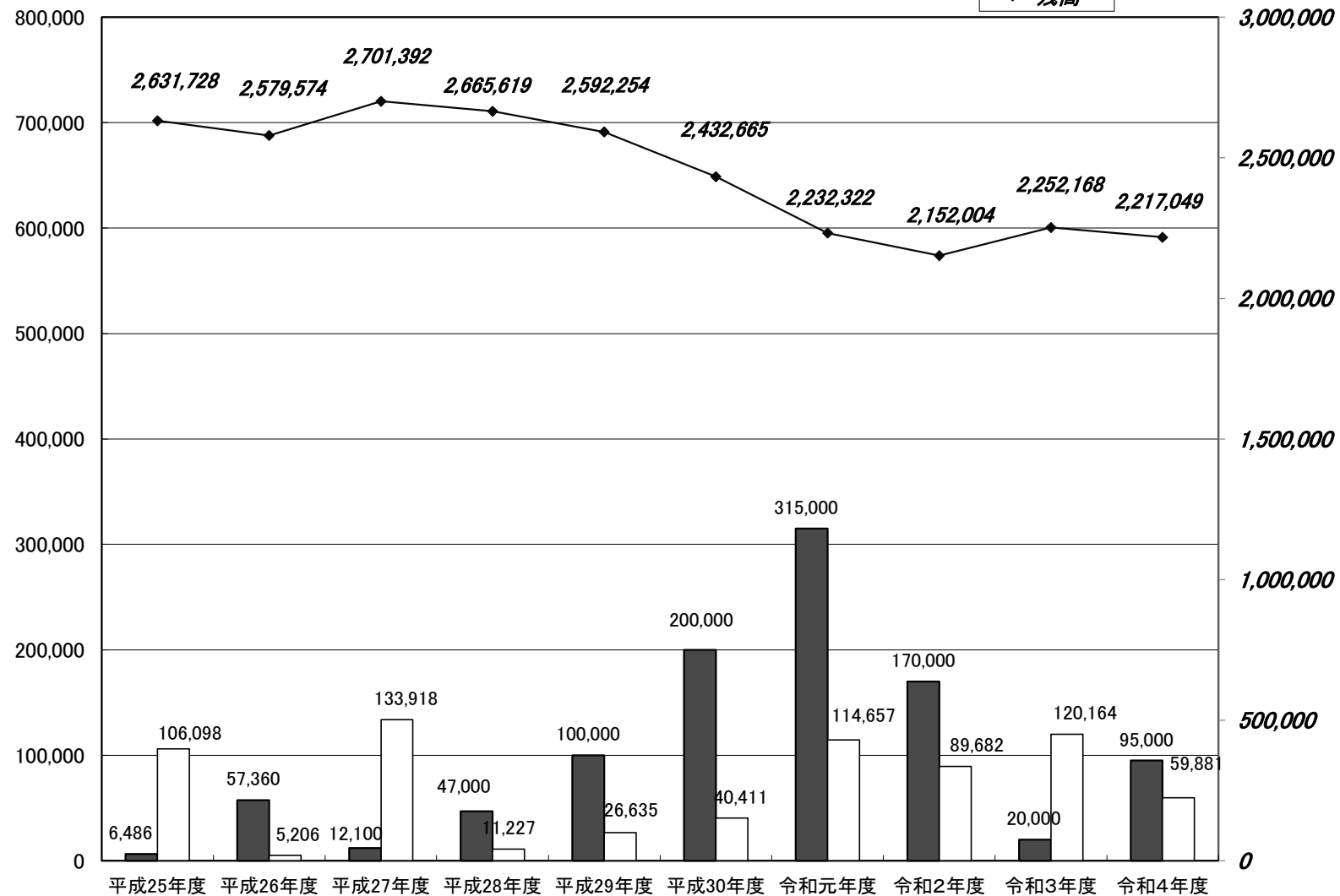
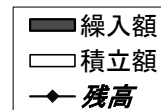
| 基 金 名 | 令和3年度末 現在高 | 令和4年度 積立額 | 令和4年度 繰入額 | 令和4年度末 現在高 | 充 当 事 業 |
|---------------------|---------------|--------------|--------------|---------------|--------------------------|
| 1 財政調整基金 | 967,573,114 | 3,415,777 | | 970,988,891 | |
| 2 津川基金 | 103,738,615 | 10,374 | | 103,748,989 | |
| 3 沙流川ダム地域振興基金 | 753,277,725 | 154,235 | 80,000,000 | 673,431,960 | 道路施設整備事業 外1事業 80,000,000 |
| 4 減債基金 | 75,898,075 | 7,590 | | 75,905,665 | |
| 5 すこやか福祉基金 | 9,766,324 | 977 | | 9,767,301 | |
| 6 土地開発基金 | 27,931,551 | 2,793 | | 27,934,344 | |
| 7 ふるさと応援基金 | 210,820,655 | 51,509,489 | 15,000,000 | 247,330,144 | 学校給食無償化事業 15,000,000 |
| 8 地域雇用創出基金 | 12,103,385 | 1,210 | | 12,104,595 | |
| 9 森林環境譲与税基金 | 60,498,543 | 4,775,548 | | 65,274,091 | |
| 10 公共施設等整備基金 | 30,560,000 | 3,056 | | 30,563,056 | |
| 一 般 会 計 小 計 | 2,252,167,987 | 59,881,049 | 95,000,000 | 2,217,049,036 | |
| 11 国民健康保険給付費支払準備基金 | 43,451,135 | 13,035 | | 43,464,170 | |
| 国 保 特 別 会 計 小 計 | 43,451,135 | 13,035 | 0 | 43,464,170 | |
| 12 介護保険給付費支払準備基金 | 62,016,598 | 12,786,765 | | 74,803,363 | |
| 介 護 保 険 特 別 会 計 小 計 | 62,016,598 | 12,786,765 | 0 | 74,803,363 | |
| 合 計 | 2,357,635,720 | 72,680,849 | 95,000,000 | 2,335,316,569 | |

〔事業分〕

| 基 金 名 | 3年度末現在高 | 4年度積立額 | 4年度繰入額 | 4年度末現在高 | 充 当 事 業 |
|--------------|---------|-----------|-----------|---------|--|
| 12 平取町金券基金事業 | 506,721 | 5,000,026 | 5,343,000 | 163,747 | 積立金(元金 5,000,000円、利子 26円) 支払分(子育て医療 5,343,000円) |

繰入額(千円)

各年度末における基金残高の推移(一般会計)



令和4年度 平取町金券基金事業実績調

(1) 収支状況

【収入】

(単位:円)

| 区 分 | 令和4年度 | | | | | 令和3年度 | | | | | 比較 | |
|-------|-----------|-----|-----------|-----------|----------|-----------|-----|-----------|-----------|----------|--------------|---------|
| | 予算現額 | | | 決算額 ア | 構成比 % | 予算現額 | | | 決算額 ア | 構成比 % | 決算額 (ア-イ) | 伸率 % |
| | 当初額 | 補正額 | 計 | | | 当初額 | 補正額 | 計 | | | | |
| 積立金収入 | 5,500,000 | 0 | 5,500,000 | 5,000,000 | 90.8 | 5,700,000 | 0 | 5,700,000 | 4,000,000 | 72.6 | 1,000,000 | 25.0 |
| 利子収入 | 279 | 0 | 279 | 26 | 0.0 | 299 | 0 | 299 | 20 | 0.0 | 6 | 30.0 |
| 繰越金 | 506,721 | 0 | 506,721 | 506,721 | 9.2 | 1,824,701 | 0 | 1,824,701 | 1,824,701 | 33.1 | △ 1,317,980 | △ 72.2 |
| 合 計 | 6,007,000 | 0 | 6,007,000 | 5,506,747 | 100.0 | 7,525,000 | 0 | 7,525,000 | 5,824,721 | 105.7 | △ 317,974 | △ 5.5 |

【支出】

| 区 分 | 令和4年度 | | | | | 令和3年度 | | | | | 比較 | |
|------|-----------|-----|-----------|-----------|------------|-----------|-----|-----------|-----------|------------|----------------|---------------|
| | 予算現額 a | | | 決算額 b | 不用額 a-b | 予算現額 a | | | 決算額 b | 不用額 a-b | 決算額 (b-d) e | 伸率 (e/d) % |
| | 当初額 | 補正額 | 計 | | | 当初額 | 補正額 | 計 | | | | |
| 換金支出 | 6,007,000 | 0 | 6,007,000 | 5,343,000 | 664,000 | 7,525,000 | 0 | 7,525,000 | 5,318,000 | 2,207,000 | 25,000 | 0.5 |
| 合 計 | 6,007,000 | 0 | 6,007,000 | 5,343,000 | 664,000 | 7,525,000 | 0 | 7,525,000 | 5,318,000 | 2,207,000 | 25,000 | 0.5 |

(2) 金券運用状況

| 区 分 | 令和4年度 | | 令和3年度 | | 令和2年度 | | 備 考 |
|------------------|---------|-------------|---------|-------------|---------|-------------|-----------------|
| | 枚 数 | 金 額 | 枚 数 | 金 額 | 枚 数 | 金 額 | |
| 当初保有数 A | 8,528 | 8,528,000 | 7,507 | 7,507,000 | 7,252 | 7,252,000 | 前年決算期末在庫 |
| 追加保有数 B | 6,000 | 6,000,000 | 7,000 | 7,000,000 | 4,500 | 4,500,000 | |
| 換金前失効数 C | 0 | 0 | 2 | 2,000 | 0 | 0 | |
| (うち年度内交付数) | (5,326) | (5,326,000) | (5,977) | (5,977,000) | (4,245) | (4,245,000) | 決算書/交付累計・当期分 |
| 年度内回収数 D | 5,343 | 5,343,000 | 5,318 | 5,318,000 | 4,828 | 4,828,000 | 決算書/回収累計・当期分 |
| 年度末保有数 (A+B-C-D) | 9,185 | 9,185,000 | 9,187 | 9,187,000 | 6,924 | 6,924,000 | |
| 【累計】 | | | | | | | |
| 交付数累計 a | 83,290 | 83,290,000 | 77,964 | 77,964,000 | 71,987 | 71,987,000 | 前年+年度内交付数 |
| 回収数累計 b | 80,941 | 80,941,000 | 75,598 | 75,598,000 | 70,280 | 70,280,000 | 前年+年度内回収数 |
| 未回収数累計 (a-b) | 2,349 | 2,349,000 | 2,366 | 2,366,000 | 1,707 | 1,707,000 | |
| 年度末保有残高(有効金券総数) | 11,551 | 11,551,000 | 10,894 | 10,894,000 | 9,214 | 9,214,000 | 年度末保有数+前年度未回収累計 |

資料1

各公用車のリース状況調（令和5年3月末現在）

| 配車課 | 車名 | リース期間 | リース契約者名 | リース料総額 a 円 | 前年度までの 支払済額 | 令和4年度 支払済額 | リース料支払済額 b 円 | リース料残額 a-b 円 | 備考 |
|-------|----------------|----------------------------|-----------------------|---------------|----------------|---------------|-----------------|-----------------|---------------------|
| 総務課 | トヨタ アルファード | R4. 8. 3～ R11. 8. 2 | ㈱トヨタレンタリース札幌 相茶 省三 | 4,989,600 | 0 | 475,200 | 475,200 | 4,514,400 | 3号車 集中管理 |
| | トヨタ ヴォクシー | R2. 8. 24～ R4. 8. 23 | ㈱トヨタレンタリース札幌 相茶 省三 | 633,600 | 528,000 | 105,600 | 633,600 | 0 | 3号車 集中管理 |
| | トヨタ カローラフィールダー | H29. 6. 16～ R6. 6. 13 | ㈱トヨタレンタリース札幌 相茶 省三 | 3,039,120 | 2,062,260 | 434,160 | 2,496,420 | 542,700 | 5号車 集中管理 |
| | スバル フォレスター | H29. 6. 30～ R6. 6. 28 | ㈱トヨタレンタリース札幌 相茶 省三 | 3,265,920 | 2,216,160 | 466,560 | 2,682,720 | 583,200 | 10号車 集中管理 |
| | トヨタ レジアスエース | H28. 5. 26～ R5. 5. 19 | ㈱トヨタレンタリース札幌 相茶 省三 | 3,764,880 | 3,137,400 | 537,840 | 3,675,240 | 89,640 | 21号車 集中管理 |
| | 三菱 RVR | R1. 10. 25～ R8. 10. 22 | ㈱トヨタレンタリース札幌 相茶 省三 | 3,603,600 | 1,287,000 | 514,800 | 1,801,800 | 1,801,800 | 25号車 集中管理 |
| | トヨタ プリウス | H30. 3. 30～ R7. 3. 28 | ㈱トヨタレンタリース札幌 相茶 省三 | 3,492,720 | 1,995,840 | 498,960 | 2,494,800 | 997,920 | 26号車 集中管理 |
| | スバル フォレスター | R3. 12. 17～ R5. 12. 18 | ㈱トヨタレンタリース札幌 相茶 省三 | 831,600 | 138,600 | 415,800 | 554,400 | 277,200 | 33号車 集中管理 |
| | ダイハツ タント | R4. 4. 22～ R11. 4. 21 | ㈱トヨタレンタリース札幌 相茶 省三 | 2,079,000 | 0 | 297,000 | 297,000 | 1,782,000 | 35号車 集中管理 |
| 産業課 | スバル フォレスター | R2. 4. 15～ R6. 4. 14 | ㈱トヨタレンタリース札幌 相茶 省三 | 1,399,200 | 704,575 | 349,800 | 1,054,375 | 344,825 | 39号車 林務係 |
| 建設水道課 | トヨタ タウンエーストラック | H27. 11. 30～ R4. 11. 29 | ㈱トヨタレンタリース札幌 相茶 省三 | 2,721,600 | 2,462,400 | 259,200 | 2,721,600 | 0 | 37号車 生活排水係 |
| | | R4. 11. 30～ R8. 11. 29 | | 897,600 | 0 | 74,800 | 74,800 | 822,800 | 37号車 生活排水係 |
| | トヨタ ライトエースバン | R3. 4. 1～ R10. 3. 28 | ㈱トヨタレンタリース札幌 相茶 省三 | 3,465,000 | 495,000 | 495,000 | 990,000 | 2,475,000 | 7号車 水道施設管理係 |
| | スバル フォレスター | R3. 5. 15～ R5. 5. 14 | ㈱トヨタレンタリース札幌 相茶 省三 | 792,000 | 396,000 | 363,000 | 759,000 | 33,000 | 18号車 土木用地係 |
| 保健福祉課 | ダイハツ ブーン | R3. 9. 24～ R8. 9. 23 | ㈱トヨタレンタリース札幌 相茶 省三 | 1,999,800 | 233,310 | 399,960 | 633,270 | 1,366,530 | 31号車 介護支援係 |
| | ダイハツ タント | R3. 7. 16～ R8. 7. 14 | ㈱トヨタレンタリース札幌 相茶 省三 | 1,749,000 | 262,350 | 349,800 | 612,150 | 1,136,850 | 34号車 介護支援係 |
| | ダイハツ ミライース | R1. 10. 1～ R6. 9. 30 | ダイハツ北海道販売㈱ 藤原 昌彦 | 1,043,280 | 521,640 | 208,656 | 730,296 | 312,984 | 36号車 介護支援係 |
| | ダイハツ ミライース | R3. 4. 16～ R8. 4. 14 | ㈱トヨタレンタリース札幌 相茶 省三 | 1,485,000 | 297,000 | 297,000 | 594,000 | 891,000 | 38号車 介護支援係 |
| 貴気別支所 | トヨタ カローラフィールダー | R4. 4. 18～ R6. 4. 17 | ㈱トヨタレンタリース札幌 相茶 省三 | 422,400 | 0 | 211,200 | 211,200 | 211,200 | 貴気別支所セットカー 貴気別支所 |
| 振内支所 | トヨタ カローラフィールダー | R4. 4. 22～ R11. 4. 21 | ㈱トヨタレンタリース札幌 相茶 省三 | 3,095,400 | 0 | 442,200 | 442,200 | 2,653,200 | 振内支所セットカー 振内支所 |
| 文化財課 | トヨタ サクシード | R2. 6. 29～ R4. 6. 28 | ㈱トヨタレンタリース札幌 相茶 省三 | 316,800 | 290,400 | 26,400 | 316,800 | 0 | 22号車 埋蔵文化財係 |
| | ダイハツ ハイゼットカーゴ | R4. 8. 4～ R10. 8. 3 | ㈱トヨタレンタリース札幌 相茶 省三 | 1,782,000 | 0 | 173,250 | 173,250 | 1,608,750 | 22号車 埋蔵文化財係 |
| | ニッサン エクストレイル | H30. 7. 30～ R7. 7. 26 | ㈱トヨタレンタリース札幌 相茶 省三 | 3,628,800 | 1,900,800 | 518,400 | 2,419,200 | 1,209,600 | 43号車 文化財係 |

| 配車課 | 車名 | リース期間 | リース契約者名 | リース料総額 a 円 | 前年度までの 支払済額 | 令和4年度 支払済額 | リース料支払済額 b 円 | リース料残額 a-b 円 | 備考 |
|----------|----------------|--------------------------|-----------------------|---------------|----------------|---------------|-----------------|-----------------|--------------|
| 生涯学習課 | トヨタ カローラフィールダー | R4. 5. 31～ R11. 5. 30 | ㈱トヨタレンタリース札幌 相茶 省三 | 3,049,200 | 0 | 399,300 | 399,300 | 2,649,900 | 24号車 管理係 |
| | トヨタ アルファード | R3. 4. 23～ R6. 4. 22 | 札幌トヨペット㈱ 沖田 俊弥 | 1,849,320 | 616,440 | 616,440 | 1,232,880 | 616,440 | 41号車 管理係 |
| | ダイハツ タント | R4. 4. 17～ R6. 4. 16 | ㈱トヨタレンタリース札幌 相茶 省三 | 448,800 | 0 | 224,400 | 224,400 | 224,400 | 給食指導車 管理係 |
| | トヨタ ノア | R1. 6. 12～ R8. 6. 7 | ㈱トヨタレンタリース札幌 相茶 省三 | 3,946,320 | 1,597,320 | 563,760 | 2,161,080 | 1,785,240 | 42号車 管理係 |
| アイヌ施策推進課 | 三菱 デリカ | H30. 8. 6～ R5. 8. 5 | ㈱トヨタレンタリース札幌 相茶 省三 | 3,142,800 | 2,304,720 | 628,560 | 2,933,280 | 209,520 | アイヌ文化保全対策係 |
| | ニッサン エクストレイル | R2. 4. 2～ R7. 4. 1 | ㈱トヨタレンタリース札幌 相茶 省三 | 3,003,000 | 1,201,200 | 600,600 | 1,801,800 | 1,201,200 | アイヌ文化保全対策係 |
| | トヨタ ルーミー | R4. 4. 1～ R9. 3. 31 | ㈱トヨタレンタリース札幌 相茶 省三 | 2,112,000 | 0 | 422,400 | 422,400 | 1,689,600 | アイヌ文化保全対策係 |

各種事務機器のリース状況調

| 種別 | 品番 | リース期間 | リース契約者名 | リース料総額 a 円 | 前年度までの 支払済額 | 令和4年度 支払額 | 支払方法及び金額 | リース料支払済額 b 円 | リース料残額 a-b 円 | 備考 |
|----------------------|---|---------------|-----------------------|---------------|----------------|--------------|-------------------|-----------------|-----------------|--------------------------------------|
| パソコン | NEC パーソナルコンピュータ MateタイプML | H31.4～R6.3 | デュプロ万博㈱ 石黒 春雄 | 2,559,600 | 1,535,760 | 511,920 | 月払 42,660 円／月 | 2,047,680 | 511,920 | アイヌ環境保全対策調査室配置 H31.4～R6.3 |
| パソコン | HP Probook450 G1/CT HP Pro6300 SF/CT | R1.12～R6.11 | NTT・TCリース(株) 久保田 司 | 14,520,000 | 8,470,000 | 3,630,000 | 一括 3,630,000 円／年 | 12,100,000 | 2,420,000 | 役場庁舎他 118台 R1.12～R6.11 |
| パソコン | NEC VersaPro JタイプVX | H30.12～R5.11 | NTT・TCリース(株) 久保田 司 | 1,308,960 | 872,640 | 261,792 | 一括 261,792 円／年 | 1,134,432 | 174,528 | H30.12導入 H30.12～R5.11 |
| サーバー (行政システム用) | PRIMERGY TX2550 M4 | H31.3～R6.3 | FLCS株式会社 斎藤 信二 | 1,953,342 | 1,184,814 | 384,264 | 一括 384,264 円／年 | 1,569,078 | 384,264 | H31.3導入 |
| パソコン (行政システム用) | ノート型 LIFEBOOK デスクトップ型 ESPRIMO | R1.10～R6.9 | NTT・TCリース(株) 久保田 司 | 13,741,920 | 6,870,960 | 2,748,382 | 一括 2,748,382 円／年 | 9,619,342 | 4,122,578 | R1.10導入 |
| サーバー (APP用) | HPE ProLiant DL360 Gen10 | H30.6～R5.5 | ㈱JECC 依田 茂 | 2,546,640 | 1,952,424 | 509,328 | 一括 509,328 円／年 | 2,461,752 | 84,888 | ふれあいセンター電算室配置 |
| サーバー 一式 | HPE ProLiant DL20 Gen10 | R2.11～R7.10 | NTT・TCリース(株) 久保田 司 | 10,505,220 | 2,976,479 | 2,101,044 | 一括 2,101,044 円／年 | 5,077,523 | 5,427,697 | ふれあいセンター電算室配置 |
| 健康管理システム サーバーパソコン | PRIMERGY TX1320 M1/LIFEBOOKA574 | R2.9～R7.8 | FLCS株式会社 斎藤 信二 | 14,196,600 | 4,486,090 | 2,839,320 | 月払 236,610 円／月 | 7,325,410 | 6,871,190 | 保健推進係R2.9～R7.8 |
| 複写機 | Apeos C5570/Apeos C4570 | R3.10～R8.9 | NTT・TCリース(株) 久保田 司 | 2,300,100 | 230,010 | 460,020 | 月払 38,335 円／月 | 690,030 | 1,610,070 | 役場庁舎1F産業課側・役場庁舎2F建設水道課 R3.10～R8.9 |
| 複写機(FAX付) | DocuCenterVIC5571PFS | H30.4～R5.3 | NTT・TCリース(株) 久保田 司 | 1,283,040 | 1,026,432 | 256,608 | 月払 21,384 円／年 | 1,283,040 | 0 | 庁舎1F配置 |
| 複写機(FAX付)外 | DocuCenterVII C4473PFS外 | R1.10～R6.9.30 | ㈱JECC 依田 茂 | 2,376,000 | 1,188,000 | 475,200 | 半年 237,600 円／半年 | 1,663,200 | 712,800 | ふれあいセンター1階、2階、3階 |
| 複写機 | DocuCenterIV C5570PFS | R4.4～R5.3 | 三菱HCキャピタル㈱ 安栄 香純 | 36,300 | 0 | 36,300 | 一括 36,300 円／年 | 36,300 | 0 | 町民体育館配置 |
| 図面複写機 | DocuWide3035MF | R4.4～R5.3 | 三菱HCキャピタル㈱ 安栄 香純 | 36,960 | 0 | 36,960 | 一括 36,960 円／月 | 36,960 | 0 | 庁舎2F配置 |
| 印刷機 | オルフィスEX7250A | R2.4～R7.3 | (株)なかむら 中村 裕貴 | 2,613,600 | 1,045,440 | 522,720 | 月払 43,560 円／月 | 1,568,160 | 1,045,440 | ふれあいセンター R2.4～R7.3 |
| 戸籍総合システム | FMVDJ3ADE1 | H30.1～R4.12 | FLCS株式会社 斎藤 信二 | 12,138,336 | 9,862,398 | 2,275,938 | 半年 1,517,292 円／半年 | 12,138,336 | 0 | 本庁舎、両支所配置 H30.1～R4.12 |
| 介護保険対応システム機器 | LIFEBOOK A576/S | H30.8～R5.7 | ㈱JECC 依田 茂 | 1,056,240 | 774,576 | 211,248 | 一括 211,248 円／年 | 985,824 | 70,416 | 介護保険係 H30.8～R5.7 |
| 複写機 | DocuCentre-V C2263CPFS- 4T | H30.4～R5.3 | FLCS株式会社 斎藤 信二 | 754,920 | 603,936 | 150,984 | 一括 150,984 円／年 | 754,920 | 0 | 沙流川歴史館配置 H30.4～R5.3 |
| 複写機 | canon imagerunner ADVANCE C5550F | R4.4～R5.3 | デュプロ万博㈱ 石黒 春雄 | 35,244 | 0 | 35,244 | 一括 35,244 円／年 | 35,244 | 0 | アイヌ環境保全対策調査室配置 |
| 複写機 | Docu CenterIV C-4471 PFS | R4.4～R9.3 | FLCS株式会社 斎藤 信二 | 1,150,380 | 0 | 230,076 | 一括 230,076 円／年 | 230,076 | 920,304 | アイヌ文化博物館配置 |

| 種別 | 品番 | リース期間 | リース契約者名 | リース料総額 a 円 | 前年度までの 支払済額 | 令和4年度 支払額 | 支払方法及び金額 | リース料支払済額 b 円 | リース料残額 a-b 円 | 備考 |
|-----|-----------------------------|------------|------------------|---------------|----------------|--------------|----------------|-----------------|-----------------|----------------------|
| 複写機 | RICOH MP2555 | R4.4～R5.3 | リコーリース㈱ 尾崎 宗則 | 237,168 | 0 | 237,168 | 一括 237,168 円／年 | 237,168 | 0 | 紫雲古津小学校 |
| 印刷機 | RISOGRAPH SF635 | R4.4～R5.3 | リコーリース㈱ 尾崎 宗則 | 190,512 | 0 | 190,512 | 一括 190,512 円／年 | 190,512 | 0 | 振内小学校 |
| 電話機 | ビジネスホン αNX-M | H28.4～R5.3 | 東日本電信電話株式 会社 | 2,328,480 | 1,995,840 | 332,640 | 月払 27,720 円／月 | 2,328,480 | 0 | 振内支所配置 H28.4～R5.3 |
| 電話機 | Netcommunity SYSTEM α NX | H28.4～R5.3 | 東日本電信電話株式 会社 | 1,324,512 | 1,135,296 | 189,216 | 月払 15,768 円／月 | 1,324,512 | 0 | アイヌ文化博物館 |

資料2

総括表1 健全化判断比率の状況（令和4年度決算）

平成19年6月に公布され、平成21年4月1日から全面施行された「地方公共団体の財政の健全化に関する法律」（財政健全化法）では、毎年度、「健全化判断比率」とその算定の基礎となる事項を記載した書類を監査委員の審査に付し、その意見を付けて議会に報告し、かつ住民に公表しなければならないとされています。

（単位：％）

| 地方公共団体 コード | 都道府県名 | 市区町村名 | 健全化判断比率(4つの指標) | | | |
|---------------|-------|-------|--------------------------|-------------------------|---------------------------------------|---------------------------------------|
| | | | 実質赤字比率 | 連結実質赤字比率 | 実質公債費比率 (3カ年平均値) R2～R4 | 将来負担比率 |
| 016021 | 北海道 | 平取町 | － | － | 7.1 | 41.2 |
| | | | 標準財政規模に対する 一般会計の赤字の割合 | 標準財政規模に対する 全会計の赤字の割合 | 標準財政規模に対する 1年間に支払った借入金 返済額などの割合 | 標準財政規模に対する 将来、町が支払う借入金 返済額などの割合 |

| | | | | | |
|----------|---|---|-------|-----|------|
| R03年度実績値 | － | － | 3カ年平均 | 5.5 | 45.0 |
| R02年度実績値 | － | － | 3カ年平均 | 4.8 | 39.1 |
| R01年度実績値 | － | － | 3カ年平均 | 4.4 | 27.5 |

| | | | 実質赤字比率 | 連結実質赤字比率 | 実質公債比率 | 将来負担比率 |
|----------------|--------------------|---------|---|----------|--------|--------|
| 標準財政規模 (千円) | | 早期健全化基準 | 15.00 | 20.00 | 25.0 | 350.0 |
| | うち臨時財政対策債 発行可能額 | | 1つでもこの基準以上となった場合、自治体の自主的な改善努力を図るため財政健全化計画を策定する。 | | | |
| 3,948,797 | 33,206 | 財政再生基準 | 20.00 | 30.00 | 35.0 | |
| | | | 1つでもこの基準以上となった場合、国の関与による確実な再生を図るため財政再生計画を策定する。 | | | |

資料2-1

総括表2 連結実質赤字比率等の状況（令和4年度決算）

| 会 計 名 | | 実質収支額 | (分母比) |
|------------------|--------|-----------|-------|
| 一 般 会 計 | ① 一般会計 | 76,741 | 1.9 |
| | | | |
| | | | |
| | | | |
| | | | |
| | | | |
| | | | |
| | | | |
| | | | |
| | | | |
| 小 計 | | 76,741 | 1.9 |
| 標準財政規模 | | 3,948,797 | 100.0 |
| 実質赤字比率（％） | | -1.94 | ※ |

| 会 計 名 | | 実質収支額 | |
|--|---------------|--------|-----|
| 公 営 企 業 に 係 る 特 別 会 計 以 外 の 会 計 | ② 国民健康保険特別会計 | 4,079 | 0.1 |
| | ③ 介護保険特別会計 | 31,791 | 0.8 |
| | ④ 後期高齢者医療特別会計 | 0 | |
| | | | |
| | | | |
| | | | |
| | | | |
| | | | |
| | | | |
| | | | |

※ 実質収支又は連結実質収支が黒字である場合、
「実質赤字比率（％）」又は「連結実質赤字比率（％）」は負の値（－）で表示されます。

| 会 計 名 | | 資金不足・剰余額 | (分母比) |
|----------------------------|----------------|-----------|-------|
| 法 適 用 企 業 | ⑤ 国民健康保険病院特別会計 | 27,811 | 0.7 |
| | | | |
| | | | |
| | | | |
| | | | |
| | | | |
| | | | |
| | | | |
| | | | |
| | | | |
| 法 非 適 用 企 業 | ⑥ 簡易水道特別会計 | 782 | 0.0 |
| | | | |
| | | | |
| | | | |
| | | | |
| | | | |
| | | | |
| | | | |
| | | | |
| | | | |
| 合 計 ①～⑥ | | 141,204 | 3.6 |
| 標準財政規模(再掲) | | 3,948,797 | 100.0 |
| 連結実質赤字比率（％） | | -3.57 | ※ |

資料2-2

総括表2 資料

(単位: 千円)

| 会 計 名 | 歳入総額 (1) | 歳出総額 (2) | 歳入歳出差引額(3) (1)-(2) | 翌年度に繰り 越すべき財源(4) (5～9-10) | 継続費 通次繰越額 (5) | 繰越明許費 繰越額 (6) | 事故繰越 繰越額 (7) | 事業繰越額 (8) | 支払繰延額 (9) | (5)～(9)に係る 未収入特定財源 (10) | 実質収支額(11) (3)-(4) |
|--------|-------------|-------------|-----------------------|---------------------------------|------------------|------------------|-----------------|--------------|--------------|-------------------------------|----------------------|
| ① 一般会計 | 8,090,084 | 8,011,960 | 78,124 | 1,383 | | 130,198 | | | | 128,815 | 76,741 |

| 特別会計名 | 歳入総額 (1) | 歳出総額 (2) | 歳入歳出差引額(3) (1)-(2) | 翌年度に繰り 越すべき財源(4) (5～9-10) | 継続費 通次繰越額 (5) | 繰越明許費 繰越額 (6) | 事故繰越 繰越額 (7) | 事業繰越額 (8) | 支払繰延額 (9) | (5)～(9)に係る 未収入特定財源 (10) | 実質収支額(11) (3)-(4) |
|---------------|-------------|-------------|-----------------------|---------------------------------|------------------|------------------|-----------------|--------------|--------------|-------------------------------|----------------------|
| ② 国民健康保険特別会計 | 617,319 | 613,240 | 4,079 | 0 | | | | | | | 4,079 |
| ③ 介護保険特別会計 | 548,376 | 516,585 | 31,791 | 0 | | | | | | | 31,791 |
| ④ 後期高齢者医療特別会計 | 94,106 | 94,106 | 0 | 0 | | | | | | | 0 |
| 合 計 | 1,259,801 | 1,223,931 | 35,870 | 0 | 0 | 0 | 0 | 0 | 0 | 0 | 35,870 |

公営企業会計に係る資金不足額等

法適用企業

| 特別会計名 | (1) a-b-c-d-e | 流動負債 a | 控除企業債等 b | 控除未払金等 c | 控除額 d | PFI建設事業費 等 e | (2) 算入地方債 | (3) g-h | 流動資産 g | 控除財源 h | (4) (3)-(1)+(2) 資金不足額・剰余額 (連結実質赤字比率) |
|----------------|------------------|---------|-------------|-------------|----------|--------------------|--------------|------------|-----------|-----------|---|
| ⑤ 国民健康保険病院特別会計 | 48,277 | 202,318 | 154,041 | | | | | 76,088 | 76,088 | | 27,811 |

うち一時借入金
0
うち未払金
22,951

うち現金・預金
6,363
うち未収金
60,507

法非適用企業

| 特別会計名 | 歳入総額 (1) | 歳出総額 (2) | 歳入歳出差引額(3) (1)-(2) | 翌年度に繰り 越すべき財源(4) (5～9-10) | 継続費 通次繰越額 (5) | 繰越明許費 繰越額 (6) | 事故繰越 繰越額 (7) | 事業繰越額 (8) | 支払繰延額 (9) | (5)～(9)に係る 未収入特定財源 (10) | (11) (3)-(4) 資金不足額・剰余額 (連結実質赤字比率) |
|------------|-------------|-------------|-----------------------|---------------------------------|------------------|------------------|-----------------|--------------|--------------|-------------------------------|---|
| ⑥ 簡易水道特別会計 | 332,891 | 332,109 | 782 | | | | | | | | 782 |

資料2-3

総括表3 実質公債費比率の状況(令和3年度決算)

(単位：千円)

| | A | B | | | | | | C | D | | |
|-------|---------------------------------|------------------------------|---|---|--|---------------------------------|-------------------|--|---|---|--|
| | ① 元利償還金の額 (繰上償還額等 を除く) | ② 積立不足額を考 慮して算定した 額 | ③ 満期一括償還地 方債の1年当た りの元金償還金 に相当するもの (年度割相当 額) | ④ 公営企業に要す る経費の財源と する地方債の償 還の財源に充て たと認められる 繰入金 | ⑤ 一部事務組合等 の起こした地方 債に充てたと認 められる補助金 又は負担金 | ⑥ 公債費に準ずる 債務負担行為に 係るもの | ⑦ 一時借入金の利 子 | ⑧ 特定財源の額 (町営住宅使用 料・住宅改良資 金貸付金収入) | ⑨ 事業費補正によ り基準財政需要 額に算入された 公債費 (準元利償還金 に係るものを含 む) | ⑩ 災害復旧費等に 係る基準財政需 要額 (準元利償還金 に係るものを含 む) | ⑪ 密度補正により 基準財政需要額 に算入された元 利償還金及び準 元利償還金 |
| 令和2年度 | 681,548 | | | 70,047 | 16,401 | 4,453 | 500 | 35,593 | 25,830 | 527,269 | 27,553 |
| 令和3年度 | 806,132 | | | 97,479 | 17,475 | 1,970 | 193 | 33,254 | 20,155 | 620,219 | 27,553 |
| 令和4年度 | 865,058 | | | 215,245 | 17,863 | 1,096 | 93 | 26,429 | 17,986 | 735,312 | 30,165 |

| | E | | |
|-------|--------------|-------------|-----------------------|
| | ⑫ 標準税収入額等 | ⑬ 普通交付税額 | ⑭ 臨時財政対策債 発行可能額 |
| 令和2年度 | 759,479 | 2,689,594 | 94,293 |
| 令和3年度 | 736,159 | 3,009,877 | 125,258 |
| 令和4年度 | 774,219 | 3,141,372 | 33,206 |

| ⑮ 地方財政法第5 条の3第4項第 1号の規定に基 づき総務大臣が 定める額 (特別区のみ記 入) |
|--|
| |
| |
| |

| | 実質公債費比率 (単年度) |
|-------|------------------|
| 令和2年度 | 5.28920 |
| 令和3年度 | 6.93233 |
| 令和4年度 | 9.14479 |

| 実質公債費比率 (3カ年平均) |
|--------------------|
| 7.1 |

算定式 実質公債比率(単年度) = { (A + B) - (C + D) } ÷ (E - D) }

A：地方債の元利償還金 B：地方債の元利償還金に準ずるもの(準元利償還金) C：元利償還金又は準元利償還金に充てられる特定財源(地方債を財源とした事業からの収入である) D：地方債の元利償還金及び準元利償還金について普通交付税の額の算定に用いる基準財政需要額に算入された額 E：標準財政規模

(参考)

| | B⑥の内訳 | | | | | | | | | |
|-------|---|--|--|--|---|---|---|--|------------------------------|--|
| | PFI事業に係る 債務負担行為に 係るもの(省令第 7条第1号) | いわゆる五省協 定により、利便施 設及び公共施設を 買い取るために 行った債務負担行 為に係るもの(省 令第7条第2号) | 国土土地改良事業 並びに独立行政法 人森林総合研究 所、独立行政法人 水資源機構及び 独立行政法人環境 再生保全機構の行 う事業に対する負 担金(省令第7条第 1号) | 地方公務員等共済 組合が建設した職 員住宅等の無償譲 渡を受けるために 支払う賃借料(省 令第7条第4号) | 社会福祉法人が施 設の建設のために 借り入れた借入金 の償還に対する補 助(省令第7条第 5号) | 損失補償又は保証 に係る債務の履行 に要する経費の支 出(省令第7条第 6号) | 地方公共団体以外 の者の債務を引き 受けた場合におけ る当該債務の履行 に要する経費の支 出(省令第7条第 7号) | その他これらに準 ずると認められる もの(省令第7条 第8号) | 利子補給に係るも の(政令第12条第 4号) | |
| 令和2年度 | | | | | | | | 3,357 | 1,096 | |
| 令和3年度 | | | | | | | | 874 | 1,096 | |
| 令和4年度 | | | | | | | | | 1,096 | |

資料2-4

総括表4 将来負担比率の状況（令和4年度決算）

将来負担額 ア

（単位：千円）

| 地方債の現在高 | 債務負担行為に 基づく支出予定額 | 公営企業債等 繰入見込額 | 組合 負担等見込額 | 退職手当 負担見込額 | 設立法人の 負債額等 負担見込額 | 地方道路公社 | 土地開発公社 | 第三セクター等 | 連結実質 赤字額 | 組合連結実質 赤字額負担見込額 |
|-----------|---------------------|-----------------|--------------|---------------|------------------------|--------|--------|---------|-------------|--------------------|
| | | | | | | | | | | |
| 7,651,972 | 2,418 | 2,449,468 | 126,355 | 611,503 | 0 | 0 | 0 | 0 | 0 | 0 |

（分母比）

242 0 77 4 19

- 地方債の現在高
- 債務負担行為に基づく支出予定額
- 公営企業債等繰入見込額
- 組合負担等見込額
- 退職手当負担見込額
- 一般会計における年度末時点の地方債残高
- 債務負担行為として予算に定めている支出額のうち、公債費に準ずるものの翌年度以降の支出予定額（利子補給等）
- 病院会計、水道会計が借入を起こした地方債の償還に充てるための一般会計からの繰入見込額
- 衛生施設組合、消防組合などの一部事務組合が借入を起こした地方債の償還に充てるため一般会計において負担又は補助が必要と認められる額
- 一般会計が負担すべき職員の全員が当該年度の末日において、自己都合により退職するものと仮定した場合に支給すべき退職手当の見込額

充当可能財源等 イ

（単位：千円）

| 充当可能基金 | 充当可能 特定歳入 | | 基準財政需要額 算入見込額 |
|-----------|--------------|---------|------------------|
| | | うち都市計画税 | |
| 2,270,043 | 371,643 | 0 | 6,892,796 |

（分母比）

72 12 218

- ※充当可能基金
- ※充当可能特定歳入
- ※基準財政需要額算入見込額
- 年度末の充当可能基金残高（一般会計2,151,775千円+国保会計43,464千円+介護会計74,803千円）
- 地方債の償還額に充当可能な特定の歳入（町営住宅使用料、ウタリ住宅貸付金、トマト選果施設負担金）
- 地方債の現在高等に対してその償還等に要する経費として普通交付税の算定に用いる需要額に算入が見込まれる額

| |
|------------------------|
| 将来負担額 ア （上記 将来負担額計） |
| 10,841,716 |

343

—

| |
|----------------------------|
| 充当可能財源等 イ （上記 充当可能財源等計） |
| 9,534,482 |

301

=

| |
|-----------|
| ア － イ |
| 1,307,234 |

41

=

| |
|-----------|
| 将来負担比率（％） |
| 41.2 |

| |
|--------------------------|
| 基準財政規模 ウ （総括表3 ⑫+⑬+⑭） |
| 3,948,797 |

125

—

| |
|--------------------------|
| 算入公債費等の額 エ （総括表3 ⑨～⑪） |
| 783,463 |

25

—

| |
|-----------|
| ウ － エ |
| 3,165,334 |

100

資料3
(決算説明資料第1表参考資料)

各種財政指標等の推移

R5.7.28現在〔単位:千円、比率:%〕

| 区 分 | | 令和3年度 | 令和4年度 | 令和5年度 | 令和6年度 | 令和7年度 | 令和8年度 | 備 考 |
|-----|--------------------------|-----------|-----------|-----------|-----------|-----------|-----------|---|
| | 標準税収入額 ① | 736,159 | 774,219 | 781,025 | 781,025 | 781,025 | 781,025 | 基準財政収入額の算定対象とされた税収入額で、算式によって求められる。 |
| | 普通交付税額 ② | 3,009,877 | 3,141,372 | 3,092,041 | 3,029,400 | 3,029,400 | 3,029,400 | (基準財政需要額)－(基準財政収入額)－(調整額) |
| | 臨時財政対策債発行可能額 ③ | 125,258 | 33,206 | 14,998 | 35,000 | 35,000 | 35,000 | 普通交付税と合わせて算定され、一般財源の不足に対処するために発行する地方債 |
| 1 | 標準財政規模 ①+②+③ =④ | 3,871,294 | 3,948,797 | 3,888,064 | 3,845,425 | 3,845,425 | 3,845,425 | 自由に使える財源を市町村間で比較しやすいよう、一定の方法で集計した数値 |
| | 基準財政収入額 ⑤ | 606,340 | 630,301 | 641,807 | 640,000 | 640,000 | 640,000 | 自治体の標準的な税収入額 |
| | 基準財政需要額 ⑥ | 3,616,217 | 3,775,101 | 3,735,532 | 3,700,000 | 3,700,000 | 3,700,000 | 自治体が必要とする一般財源額 |
| | 財政力指数(単年度) ⑤/⑥ | 0.168 | 0.167 | 0.172 | 0.173 | 0.173 | 0.173 | |
| 2 | 財政力指数(3ヵ年平均) | 0.181 | 0.174 | 0.169 | 0.171 | 0.173 | 0.173 | 3ヵ年平均値、この数値が「1」に近いほど財政力があることを示している。 |
| | 実質収支額 ⑦ | 113,994 | 76,741 | 65,000 | 65,000 | 65,000 | 65,000 | 翌年度繰越金の額(65,000千円程度) |
| 3 | 実質収支比率 ⑦/④ | 2.9 | 1.9 | 1.7 | 1.7 | 1.7 | 1.7 | △20%以上は再建団体となり、再建計画の策定が必要となる |
| | 公債費元利償還額 | 806,132 | 865,209 | 837,499 | 885,621 | 844,926 | 844,926 | |
| | 公債費充当特定財源 | 33,254 | 26,429 | 20,256 | 21,027 | 26,464 | 26,449 | 町営住宅使用料、住宅改良資金元利収入 |
| | 公債費充当一般財源 ⑧ | 772,878 | 838,780 | 817,243 | 864,594 | 818,462 | 818,477 | 公債費に充当された一般財源(上記差引額) |
| | 基準財政需要額算入公債費 ⑨ | 620,219 | 735,312 | 712,888 | 733,692 | 779,015 | 806,055 | 普通交付税に需用額として算入された公債費額 |
| 4 | 公債費比率単年度 (⑧-⑨)/ (④-⑨) | 4.7 | 3.2 | 3.3 | 4.2 | 1.3 | 0.4 | 一般会計での公債費負担割合(10%以下が望ましい) |
| 5 | 実質公債費比率(3ヵ年平均) ⑩ | 5.5 | 7.1 | 7.7 | 7.7 | 7.3 | 7.0 | 一般会計、特別会計、公営企業、事務組合も含めた負担割合(18%以下が望ましい) |
| 6 | 将来負担比率 | 45.0 | 41.2 | 45.0 | 45.0 | 45.0 | 45.0 | 将来負担が見込まれる(町債、公営企業・事務組合負担分、退職手当等)額の財政規模に対する割合 |
| | 経常歳出一般財源 ⑪ | 3,157,333 | 3,257,151 | 3,000,000 | 3,000,000 | 3,000,000 | 3,000,000 | 経常経費のうち、一般財源を充当した額の合計 |
| | 経常歳入一般財源(臨財債含) ⑫ | 3,977,555 | 4,021,893 | 3,535,000 | 3,535,000 | 3,535,000 | 3,535,000 | 一財(町税、各交付金、普交税、公宅など使用料の一部) |
| 7 | 経常収支比率 ⑪/⑫ | 79.4 | 81.0 | 84.9 | 84.9 | 84.9 | 84.9 | 数値が低いほど財政が弾力的なことを示す |
| | 債務負担行為一般財源額 ⑬ | 2,888 | 3,381 | 1,785 | 1,481 | 423 | 96 | 当該年度分支出分の一般財源額 |
| 8 | 債務負担行為比率 ⑬/④ | 0.1 | 0.1 | 0.0 | 0.0 | 0.0 | 0.0 | 当該年度債務負担行為一般財元額の標準財政規模に占める割合 |
| | | | | | | | | |
| 9 | 年度末地方債現在高 | 7,848,567 | 7,651,972 | 7,382,051 | 7,234,908 | 6,916,181 | 6,518,433 | |
| | 公債費借入額 | 698,237 | 650,106 | 546,100 | 680,900 | 576,500 | 538,000 | |
| | 公債費償還額(元金) | 787,336 | 846,701 | 816,021 | 828,043 | 895,227 | 935,748 | |
| 10 | 年度末積立金現在高 | 2,252,168 | 2,217,049 | 1,812,049 | 1,685,049 | 1,558,049 | 1,431,049 | |
| | 基金積立金 | 120,164 | 59,881 | 73,000 | 73,000 | 73,000 | 73,000 | |
| | 基金取崩額 | 20,000 | 95,000 | 478,000 | 200,000 | 200,000 | 200,000 | |

資料4 令和4年度 一般会計決算における地方消費税交付金(社会保障財源化分)が充てられた社会保障施策に要する経費

平成26年4月1日より消費税率が5%から8%へ引上げられ、令和元年10月1日より10%へ引き上げられたことに伴い、地方消費税交付金の増収分については、その用途を明確化し、社会保障施策に要する経費に充てるものとされています。令和4年度決算における充当状況は、下記のとおりとなります。

(歳入) 地方消費税交付金(社会保障財源化分) **70,224** 千円

(歳出) 社会保障施策に要する経費 1,055,477 千円

うち一般財源 712,402 千円

(単位:千円)

| 事業名 | | 経費 | 財源内訳 | | | | |
|------|-----------------------|-----------|---------------|--------|-------|------------------------|---------|
| | | | 特定財源 | | | 一般財源 | |
| | | | 国 道 支出金 | 町 債 | その他 | 地方消費税交付金 (社会保障財源化分) | その他 |
| 社会福祉 | 社会福祉事業 (社会福祉協議会経費) | 9,969 | | | | 983 | 8,986 |
| | 障害者福祉事業 (障害者自立支援給付費等) | 186,573 | 115,553 | | 823 | 6,919 | 63,278 |
| | 高齢者福祉事業 (福祉バス運行経費等) | 13,195 | | | 424 | 1,259 | 11,512 |
| | 児童福祉事業 (保育所運営費等) | 225,827 | 168,706 | | 44 | 5,626 | 51,451 |
| | 小計 | 435,564 | 284,259 | | 1,291 | 14,787 | 135,227 |
| 社会保険 | 国民健康保険事業 (繰出金) | 35,736 | 21,603 | | | 1,393 | 12,740 |
| | 介護保険事業 (繰出金) | 77,283 | 6,368 | | 3,242 | 6,671 | 61,002 |
| | 後期高齢者医療事業 (負担金・繰出金) | 103,600 | 15,791 | | | 8,656 | 79,153 |
| | 小計 | 216,619 | 43,762 | | 3,242 | 16,720 | 152,895 |
| 保健衛生 | 予防対策事業 (予防接種経費等) | 21,511 | 865 | | 4,081 | 1,633 | 14,932 |
| | 病院事業 (繰出金) | 377,371 | 5,213 | | | 36,685 | 335,473 |
| | 母子保健推進事業 (乳児・妊婦検診費等) | 4,412 | 362 | | | 399 | 3,651 |
| | 小計 | 403,294 | 6,440 | | 4,081 | 38,717 | 354,056 |
| 合 計 | | 1,055,477 | 334,461 | | 8,614 | 70,224 | 642,178 |

資料5 地方公営企業繰出金決算内訳

[簡易水道特別会計繰出金]

| 項 目 | | 算 出 の 内 訳 | | 金 額 |
|------------------------------|------------------------------|-----------|----------|------------|
| 1 | 企業債償還元金（R2年度まで） （簡易水道事業債） | 82,230 千円 | × 1/2 | 41,115 千円 |
| 2 | 企業債償還利子（R2年度まで） （簡易水道事業債） | 13,057 千円 | × 1/2 | 6,529 千円 |
| 3 | 企業債償還元金（R3年度以降） （簡易水道事業債） | 0 千円 | × 55/100 | 0 千円 |
| 4 | 企業債償還利子（R3年度以降） （簡易水道事業債） | 72 千円 | × 55/100 | 40 千円 |
| 5 | 高料金対策に要する経費 | 30,899 千円 | × 1/2 | 15,450 千円 |
| 6 | 企業債償還元金 （公営企業会計適用債） | 0 千円 | × 55/100 | 0 千円 |
| 7 | 企業債償還利子 （公営企業会計適用債） | 148 千円 | × 55/100 | 81 千円 |
| 8 | その他経費 | 45,701 千円 | （基準外繰出） | 45,701 千円 |
| 一般会計からの繰出金 | | | | 108,916 千円 |
| 交付税算入額（普通 58,515 + 特別 8,053） | | | | 66,568 千円 |

[国民健康保険病院特別会計繰出金]

| 項 目 | | 算 出 の 内 訳 | | 金 額 |
|---------------------------------|--------------------------|------------|---------|------------|
| 1 | 企業債償還元金 （過疎・災害復旧債を除く） | 17,536 千円 | × 1/2 | 8,768 千円 |
| 2 | 企業債償還利子 （過疎・災害復旧債を除く） | 5,844 千円 | × 1/2 | 2,922 千円 |
| 3 | 不採算地区対策（稼動病床数） | 128,604 千円 | 全額 | 128,604 千円 |
| 4 | 救急医療確保対策（病院数） | 32,849 千円 | × 1 院 | 32,849 千円 |
| | 〃（病床数） | 1,695 千円 | × 2 床 | 3,390 千円 |
| 5 | 経営基盤強化対策等 | 31,140 千円 | 全額 | 31,140 千円 |
| 6 | 建設改良等資本的経費負担分 | 1,741 千円 | × 1/2 | 870 千円 |
| 7 | その他経費 | 128,795 千円 | 全額 | 128,795 千円 |
| 8 | 病院運営対策（不良債務解消分） | 140,812 千円 | （基準外繰出） | 140,812 千円 |
| 一般会計からの繰出金 | | | | 478,150 千円 |
| 交付税算入額（普通 166,061 + 特別 101,816） | | | | 267,877 千円 |