

# 令和5年度 予算概要書



みんなでつくる、未来へつなぐ。  
あふれる笑顔 びらとり

平 取 町

発行・編集	平取町まちづくり課
電 話	01457-2-2222 (直通)
F A X	01457-2-2277

## 令和5年度平取町の予算

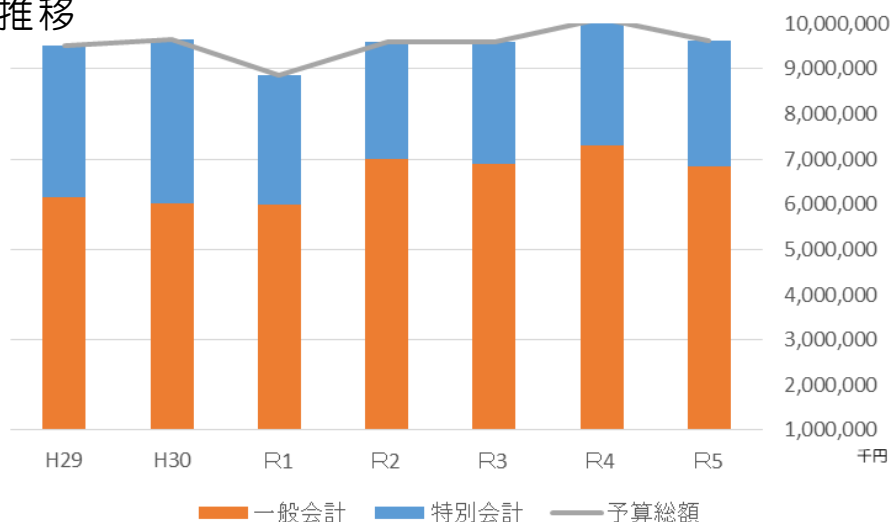
令和5年度各会計予算は、第6次総合計画の後期計画、財政計画及び実施計画に基づき、持続可能な財政構造の構築を目指し、編成されました。

### ◆各会計予算総括

会計名	令和5年度(A)	令和4年度(B)	増減(A)-(B)	伸率(%)
一般会計	68億3,800万円	73億600万円	△4億6,800万円	△6.4
特別会計	27億9,990万円	28億360万円	△370万円	△0.1
国民健康保険	7億6,430万円	7億6,030万円	400万円	0.5
後期高齢者医療	1億80万円	9,420万円	660万円	7.0
介護保険	5億3,170万円	5億2,930万円	240万円	0.5
簡易水道	3億7,490万円	3億3,910万円	3,580万円	10.6
国民健康保険病院	9億9,620万円	10億8,070万円	△8,450万円	△7.8
振内国保診療所	3,200万円	0円	3,200万円	皆増
合計	96億3,790万円	101億960万円	△4億7,170万円	△4.7

- ✓ 令和5年度(A)の一般会計の総額は68億3,800万円、4年度と比べた増減は△4億6,800万円で6.4%の減少。
- ✓ 特別会計の総額は、27億9,990万円で、4年度と比べ、大きな増減はなし。
- ✓ 新たな特別会計として「振内国民健康保険診療所特別会計」が増設されました。計上予算は3,200万円です。

### ◆予算額の推移



【単位:千円】

	H29	H30	R1	R2	R3	R4	R5
一般会計	6,156,000	6,027,000	5,988,000	6,995,000	6,895,000	7,306,000	6,838,000
特別会計	3,372,127	3,619,633	2,882,200	2,593,800	2,696,100	2,803,600	2,799,900
予算総額	9,528,127	9,646,633	8,870,200	9,588,800	9,591,100	10,109,600	9,637,900

◆一般会計歳入歳出予算

【歳入】

(単位：千円)

款	本年度予算額	構成比 (%)	前年度予算額	増 減	伸 率 (%)
1. 町税	490,064	7.17	490,986	△ 922	△ 0.2
2. 地方譲与税	102,500	1.50	97,400	5,100	5.2
3. 利子割交付金	300	0.004	500	△ 200	△ 40.0
4. 配当割交付金	1,400	0.02	1,200	200	16.7
5. 株式等譲渡所得割交付金	1,000	0.01	1,000	0	0.0
6. 地方消費税交付金	120,000	1.75	120,000	0	0.0
7. ゴルフ場利用税交付金	3,200	0.05	3,100	100	3.2
8. 交通安全対策交付金	500	0.01	620	△ 120	△ 19.4
9. 地方特例交付金	1,800	0.03	1,560	240	15.4
10. 地方交付税	3,345,000	48.92	3,320,000	25,000	0.8
11. 法人事業税交付金	4,500	0.07	3,500	1,000	28.6
12. 環境性能割交付金	5,000	0.07	5,000	0	0.0
13. 分担金及び負担金	6,928	0.10	6,336	592	9.3
14. 使用料及び手数料	137,544	2.01	138,743	△ 1,199	△ 0.9
15. 国庫支出金	719,232	10.52	997,726	△ 278,494	△ 27.9
16. 道支出金	388,865	5.69	438,145	△ 49,280	△ 11.2
17. 財産収入	64,496	0.94	63,220	1,276	2.0
18. 寄附金	200,000	2.92	200,000	0	0.0
19. 繰入金	478,115	6.99	390,737	87,378	22.4
20. 繰越金	30,000	0.44	30,000	0	0.0
21. 諸収入	230,456	3.37	204,127	26,329	12.9
22. 町債	507,100	7.42	792,100	△ 285,000	△ 36.0
歳 入 合 計	6,838,000	100.0	7,306,000	△ 468,000	△ 6.4

- ✓ 歳入では地方交付税が歳入全体の半分近くを占めています。
- ✓ アイヌ政策推進交付金などを財源として15款の国庫支出金の割合は1割程度となっています。
- ✓ 18款の寄附金2億円は、主に「ふるさと納税」を見込み、4年度と同額で計上しています。
- ✓ 19款の繰入金は基金からの繰入で、主に「沙流川ダム地域振興基金」から各種事業に充当されています。
- ✓ 22款の町債は会計年度を超えて町が行う借入です。公債費(返済)が増え過ぎないように心がけています。

【性質別歳出の内訳】

(単位：千円)

区 分	令和5年度		令和4年度		比 較	
	予算額(A)	構成比(%)	予算額(B)	構成比(%)	(A) - (B)	増減率
<b>義務的経費</b>	<b>2,522,024</b>	<b>36.9</b>	<b>2,578,298</b>	<b>35.3</b>	<b>△ 56,274</b>	<b>△ 2.2</b>
人件費	1,213,142	17.7	1,251,412	17.1	△ 38,270	△ 3.1
扶助費	471,383	6.9	461,489	6.3	9,894	2.1
公債費	837,499	12.3	865,397	11.9	△ 27,898	△ 3.2
<b>投資的経費</b>	<b>1,823,299</b>	<b>26.7</b>	<b>2,260,505</b>	<b>31.0</b>	<b>△ 437,206</b>	<b>△ 19.3</b>
普通建設事業費	1,822,653	26.7	2,259,966	31.0	△ 437,313	△ 19.4
補助事業費	924,989	13.5	1,318,103	18.1	△ 393,114	△ 29.8
単独事業費 負担金事業費	897,664	13.1	941,863	12.9	△ 44,199	△ 4.7
災害復旧事業費	646	0.01	539	0.01	107	19.9
<b>その他の経費</b>	<b>2,492,677</b>	<b>36.4</b>	<b>2,467,197</b>	<b>33.7</b>	<b>25,480</b>	<b>1.0</b>
補助費等	616,815	9.0	608,181	8.3	8,634	1.4
積立金	73,413	1.1	82,676	1.1	△ 9,263	△ 11.2
繰出金	734,682	10.7	714,760	9.8	19,922	2.8
その他	1,067,767	15.6	1,061,580	14.5	6,187	0.6
<b>歳出合計</b>	<b>6,838,000</b>	<b>100.0</b>	<b>7,306,000</b>	<b>100.0</b>	<b>△ 468,000</b>	<b>△ 6.4</b>

- ✓ 「義務的経費」は4年度対比で、2.2%の減額。起債の元利償還に係る「公債費」等、ほぼ横ばい。
- ✓ 「投資的経費」では、国、道から補助を受けて施行する事業が前年度より3割程度減少。
- ✓ 「その他の経費」のうち、他会計への繰出は7億3,468万円で高止まり。積立金は前年比で1割以上減少。

【義務的経費】

歳出のうち、支出が法令などで義務付けられ、任意に縮減できない性質の経費。

【投資的経費】

社会資本の整備等に要する経費。普通建設事業費、災害復旧事業費等で構成。

「平取町防災情報メール」登録のお願い

平取町の防災情報、気象情報のほか、町からのお知らせなどが送信される「平取町防災情報メール」にご登録ください。

[bousai.biratori-town@raidens3.ktaiwork.jp](mailto:bousai.biratori-town@raidens3.ktaiwork.jp)



## 令和5年度に行う事業

※工事入札に関わるため、一部予算額を提示していません。

事業名	予算額	内容
平取町学習塾運営事業	32,450千円	公設塾運営費
アイヌ文化教育推進事業	3,480千円	アイヌ文化等の授業実施に向け各学校等へ人材を派遣
学校給食無償化事業	27,964千円	町内小中学校の給食の無償化
平取高校教育振興事業	7,398千円	制服購入費助成、資格検定料、通学費補助
平取高校魅力化プロジェクト事業 <b>NEW</b>	2,041千円	平取高校の魅力化を図り、地域の魅力化に繋げる取組
奨学資金貸付事業	2,460千円	高校、専門学校、短大および大学進学が対象
児童生徒通学支援事業	47,353千円	スクールバス運行委託、遠距離通学費補助
学校教材備品等整備事業	7,703千円	小中学校教材備品、校務用パソコン管理経費
学校指導体制強化事業	33,712千円	指導体制強化教員、特別支援教育支援員配置
生涯学習推進事業	791千円	自然体験、交流学习、スポーツ観戦等
各種スポーツ支援事業	2,520千円	スポーツ連盟、スポーツ少年団、町民マラソン大会他
図書館整備事業	3,000千円	蔵書購入、DVD、CD等の更新等による図書館の充実
二風谷アイヌ文化博物館等所蔵民具撮影事業	8,608千円	所蔵資料の主な民具を高解像度で撮影し台帳化・HP掲載
二風谷アイヌ文化博物館普及啓発・特別展事業	1,800千円	特別展及び講座を開催し地域のアイヌ文化を普及・啓発する
ジャパンハウスロンドン派遣事業	25,764千円	アイヌ文化振興団体による国際交流推進。海外派遣
アイヌ文化ブランド化推進事業	24,300千円	地元工芸家とデザイナーのコラボレーションによる商品開発等の継続的展開
シシリムカ文化大学運営事業	3,083千円	アイヌ文化に関する地域住民を対象とした学習会を開催
イオル整備推進事業	72,313千円	イオル（伝統的生活空間）の再生
21世紀・アイヌ文化伝承の森推進事業	54,928千円	森林の再生、アイヌ文化伝承に必要な草木等の保全、活用
大学・大学院と地域の連携事業	9,607千円	現地宿泊型の体験事業を通してアイヌ文化への知見を高める
二風谷地区(二風谷コタン) 整備事業 <b>NEW</b>		アイヌ工芸伝承館付近に匠および担い手の工房を建設
アイヌ文化環境保全対策事業	48,116千円	沙流川総合開発に伴う影響調査と保全対策の提案
沙流川歴史館活動事業・特別展示業	1,700千円	企画展を中心とした文化財保護の啓発・普及



事業名	予算額	内容
食育推進事業	1,000千円	食を通じた健康づくりと地産地消を推進
健康増進対策事業	30,867千円	歯科健診、がん検診、後期高齢者健診、予防接種経費等
母子保健事業	5,684千円	不妊治療、乳幼児健診、妊婦健診費等助成 他
子育て支援医療費還元事業	5,500千円	義務教育までの子どもの医療費自己負担分還元事業
出産・子育て応援交付金	2,500千円	妊娠時、出生時に応援交付金を支給
保育所運営経費	211,463千円	へき地保育所及び常設保育所運営費 等
乳幼児・ひとり親家庭等医療給付費	5,622千円	
障がい者自立支援事業	167,160千円	障がい福祉サービス費等の給付
社会福祉バス運行事業	3,300千円	びらっくる運行の委託料
高齢者福祉事業	10,495千円	老人福祉バス運行委託、ゆから無料入浴券助成
重度心身障がい者医療費援助	10,267千円	
高齢者の見守りサービス事業 <b>NEW</b>	1,224千円	専用端末(スマートピ-カ)を活用し、ビデオ通話での体調確認等を実施
民生児童委員活動経費	2,944千円	
社会福祉協議会補助金	10,854千円	
勤労者福祉対策事業	10,000千円	勤労者の生活資金貸付
中山間地域等直接支払交付金事業	46,256千円	生産条件が不利な中山間部の農地保全活動を支援
就農促進対策事業	5,000千円	農業後継者(親元就農)への助成
環境保全型農業直接支払交付金事業	1,573千円	化学肥料、農薬の使用低減やGAP等に取り組む事業
農業次世代人材投資資金事業	24,000千円	経営が不安定な就農直後の所得確保に向けた資金事業
小規模土地改良事業	500千円	農業水利施設の機能低下防止・機能回復に向けた整備・補修への助成
第三者継承就農支援事業	25,000千円	産地維持・担い手確保に向け、出し手から就農者への継承を支援



事業名	予算額	内容
就農チャレンジ農場運営事業	4,613千円	単身の新規就農希望者用研修農場
新規就農者経営発展支援事業	28,125千円	新規就農後の経営発展に向けた機械・施設の導入等を支援
中山間地域農業農村総合整備事業（貫気別地区） <b>NEW</b>	11,048千円	アブシ地区営農飲雑用水及び農業施設等を整備し農村生活環境の改善を図る
農業施設等整備事業	11,000千円	農業施設の機能回復 災害予防対策
農地維持・資源向上事業	10,326千円	農地等の維持、保全管理を行う地域の共同活動を支援
農産物加工センター改修事業 <b>NEW</b>	726千円	貫気別加工センターの換気扇等の改修
町営牧野整備事業	7,929千円	農業機械等導入リースにより、びらとり和牛生産施設の充実を図る
肉用牛飼養農家支援事業	8,050千円	優良繁殖素牛導入・定着、肥育牛上物出荷拡大に向けた助成
SARU酪農ヘルパー組合補助金	500千円	酪農ヘルパー組合への助成
軽種馬振興対策事業	625千円	ホッカイドウ競馬びらとりDAYの開催、市場等PR
町有林造成事業	74,603千円	植え付け・下刈・間伐等の実施
民有林活性化推進事業	11,996千円	民有林の森林整備に係る取組助成
森林環境譲与税活用事業	17,400千円	民有林の森林整備促進、木育活動及び木材利用の推進
林道専用道開設事業	32,000千円	川向線開設工事（2号線）
作業路整備事業 <b>NEW</b>	10,000千円	森林環境譲与税活用による民有林作業路整備工事 L=2,000m
林業担い手対策事業 <b>NEW</b>	3,000千円	森林環境譲与税活用した林業・木材産業の次代を担う人材の育成・確保
小規模治山事業	21,000千円	貫気別地区（丸山地先）流路工
商工会運営助成	13,751千円	商工会運営費の助成
商工業振興対策事業	3,300千円	販売促進事業、商工まつり、地元購買促進
店舗改装費助成事業	1,000千円	店舗改装の工事費助成
空き店舗活用事業	800千円	空き店舗活用に要する工事費助成
地域商品券発行事業	6,500千円	プレミアム付商品券発行による地域経済活性化
中小企業振興対策事業	46,059千円	中小企業の低利融資のため苫信金に資金を預託



事業名	予算額	内容
ふるさと寄付経費	200,000千円	ふるさと納税返礼、基金への積立金
起業化支援対策事業	1,000千円	町内で新たに起業する事業者へ助成
観光協会事業補助金	6,900千円	主催イベント等の開催、協会運営費
幌尻山荘管理事業	6,292千円	幌尻山荘維持管理委託
アイヌ文化の魅力発信事業	2,000千円	謎解きイベント開催等の二風谷コタン回遊型企画
アイヌ文化・食・回遊コンテンツ事業	2,000千円	観光施設・飲食店誘客PR、アイヌ工芸カードの発行
アイヌ文化観光プロモーション事業	3,654千円	地域資源を活かし、独自性を有した広告宣伝を実施
アイヌ文化・交通拠点ネットワーク構築事業	9,000千円	定期観光バス運行事業
二風谷ファミリーランド施設整備事業	3,440千円	遊具リース料、キャンプ場、遊歩道等整備 他
すずらん公園整備事業	2,948千円	維持管理手数料、保全地区の整備業務
観光振興対策事業	11,265千円	各種イベント開催費補助、各種PRイベント参加費 他
義経資料館・公園管理事業	3,802千円	小破修繕、管理委託料 他
町道・道路施設整備事業	82,701千円	維持・補修・安全施設設置・維持管理業務委託料 等
道路・橋梁関連事業	294,000千円	
川向町界線舗装事業		舗装 L=129m (H25～総延長1,650m)
荷菜三塚鹿糠線改良舗装事業		改良工事 L=100m、横断管渠工 (R4～総延長530m)
道路ストック点検・修繕事業		法面・土工構造点検委託料/ストック修繕 (擁壁工 他)
芽生旭線改良舗装工事		盛土再構築等 局部改良 (R4～局部改良等 L=240m)
荷菜高橋分譲線改良舗装事業		改良舗装 L=300m (R4～L=300m、排水工 L=150m)
河川維持関連事業	41,514千円	
長知内ヤマダの沢改修事業		総延長 610m トラフ L=47m
タンノの沢河川改良事業		総延長 L=110m 護岸整備工 L=60m
工藤の沢河川整備事業		総延長 L=160m 用地確保 他
河川整備事業		普通河川浚渫・維持補修
ミスグチの沢改修事業	<b>NEW</b>	連節ブロック L=30m





事業名	予算額	内容
地区水道配水管整備事業		水道配水管整備工事
振内地区生活排水施設移設事業		道路改良に伴う移設
情報通信施設維持管理費	13,086千円	光ケーブル・テレビ共同受信施設 等
生活交通確保対策事業	29,700千円	路線バスの確保のため、赤字路線の運行経費を助成
地域公共交通活性化事業	21,912千円	デマンドバス運行委託、地域公共交通計画策定 <b>NEW</b>
本町町有地整備工事 <b>NEW</b>		旧病院跡地、バイオマスセンター周辺の環境整備
日高西部消防負担金	332,907千円	平取町負担経費 R5水槽車更新 <b>NEW</b>
防災備蓄品整備事業	1,458千円	備蓄食料、災害用備品購入
公営住宅建設事業	20,270千円	適正配置検討委託、解体工事費 他
住宅リフォーム促進助成事業	4,500千円	個人住宅改修費用補助
空き家対策支援事業補助	2,340千円	空き家の改修、除却などに対する補助
新エネルギー導入事業	1,000千円	住宅用太陽光発電システム設置補助金
ゴミステーション設置助成事業	490千円	各自治会が管理するゴミステーションの整備費用助成
平取町外2町衛生施設組合負担金	107,067千円	平取町負担経費
胆振東部日高西部衛生組合負担金	26,172千円	平取町負担経費
有害鳥獣・特定外来生物駆除事業	46,530千円	有害鳥獣（ヒグマ、オ、キツネ、カラス等）・特定外来生物駆除
平取町合葬墓整備事業 <b>NEW</b>	1,000千円	令和4年度の合葬墓建立に伴う無縁墓の撤去
バイオマス推進事業	17,826千円	バイオマスセンターの管理、運営業務
ゼロカーボン実行計画策定事業 <b>NEW</b>		「地球温暖化対策の推進に関する法律」に基づき実行計画を策定
町情報提供事業	4,459千円	広報びらとり、まちだより発行、ホームページ運用保守
議会広報発行経費	1,232千円	議決による議会広報誌発行一部予算額を提示していません。
生活館等整備事業	7,513千円	仁世宇集会所、上岩知志住民センター解体
生活館運営費	27,048千円	生活館、生活改善センター等の維持管理及び備品購入等

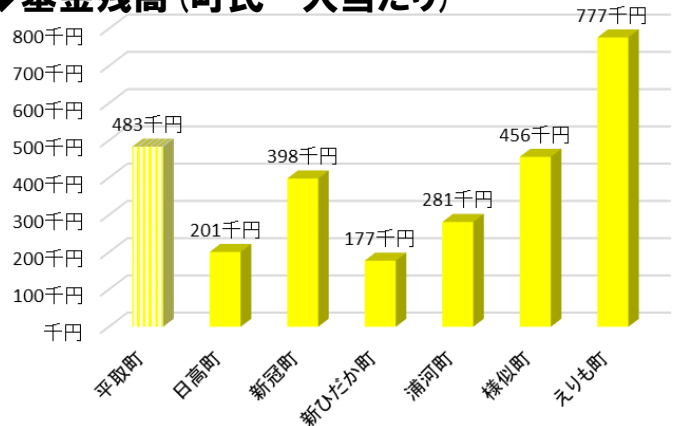


事業名	予算額	内容
自治会総合交付金	10,895千円	自治会の受託業務や補助金を統合した交付金
協働のまちづくり事業	2,000千円	行政と住民が協働で取り組み地域課題の解決を図る
行政システム等整備事業	29,133千円	行政システムに係る管理委託料、通信費、機器リース料等
デジタルトランスフォーメーション事業 <b>NEW</b>	2,277千円	自治体行政システムの標準共通化に係る業務委託
町有建物整備事業	4,400千円	振内単身者住宅改修、老朽化した公営住宅の解体
ホームページ改修事業 <b>NEW</b>	10,000千円	町ホームページのリニューアルに係る委託料



## 平取町の財政状況(他町との比較) 令和3年度決算

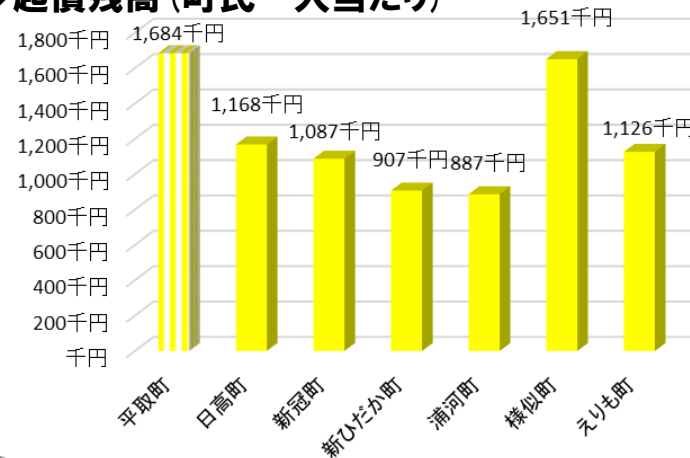
### ◆基金残高(町民一人当たり)



1月の人口で除した一人当たりの基金残高は管内で2番目に多い  
483千円



### ◆起債残高(町民一人当たり)



町民一人当たりの起債残高は1,684千円で、管内で1番多い



# 平取町の財政状況(過去からの経緯)

年度	基金残高
H24	25.32億円
H29	25.92億円
H30	24.32億円
H31	22.32億円
R2	21.52億円
R3	22.52億円



20億円台を維持しているわね

でも、少しずつ減っているし、借金が多いから貯金が増えないみたいだね



借金、増えたなあ！

年度	地方債
H24	57.36億円
H29	73.43億円
H30	77.03億円
H31	78.34億円
R2	79.37億円
R3	78.48億円



返済、増えてる！



支出の1割超えると厳しいね。役場も建てるみたいだし、また増えるのかな？

年度	公債費	歳出に占める割合
H24	8.24億円	13.3%
H29	5.52億円	7.9%
H30	6.15億円	9.7%
H31	6.34億円	9.5%
R2	6.82億円	8.7%
R3	8.06億円	11.3%



交付金で戻ってくる有利な起債を使っているけど、あまり増やしたくないよね



10

年度	実質公債費比率	経常収支比率
H24	9.7%	77.7%
H29	4.2%	80.5%
H30	4.4%	84.4%
H31	4.4%	85.2%
R2	4.8%	83.6%
R3	5.5%	80.1%

1人あたりの借金が、ついに管内1番になったし、油断できないよ！

事業のスクラップ&ビルド、PDCAサイクルをより一層心がけることが大切じゃ！



指標をみると財政状況は悪くないみたい



## ◆◆◆ 財政指標ランキング ◆◆◆ ※令和3年度指標による

### 1. 財政力指数

財政力指数とは、地方公共団体の財政力を示す指数で、基準財政収入額を基準財政需要額で除して得た数値の過去3年間の平均値を指します。財政力指数が高いほど、普通交付税算定上の留保財源が大きく、財源に余裕があるといえます。

管内	道内／179	団体名	財政力指数
1位	42位	新ひだか町	0.33
2位	51位	浦河町	0.3
3位	69位	日高町	0.26
4位	102位	新冠町	0.22
5位	131位	平取町	0.18
6位	132位	様似町	0.18
7位	137位	えりも町	0.17



人口の多い町が上位だね

管内	道内／179	団体名	経常収支比率
1位	49位	浦河町	79.4
2位	56位	平取町	80.1
3位	61位	様似町	80.9
4位	100位	新ひだか町	84.3
5位	101位	新冠町	84.3
6位	123位	えりも町	86
7位	176位	日高町	95

全国 1,741 市町村中  
306位です



### 2. 経常収支比率

経常収支比率とは、地方税、地方交付税、譲与税・交付金などの経常的な一般財源が、どの程度経常的な経費に充てられているかを示す指数で、財政構造の硬直度を表すものさしとされています。経常収支比率が高いということは、義務的経費以外に使える財源に余裕がないことを示し、財政構造の弾力性が低いこととなります。

### 3. 実質公債費比率

当該地方公共団体の一般会計等が負担する、元利償還金及び準元利償還金の標準財政規模を基本とした額に対する比率です。借入金(地方債)の返済額及びこれに準じる額の大きさを指標化し、資金繰りの程度を示す指標とも言えます。

管内	道内／179	団体名	実質公債費比率
1位	23位	平取町	5.5
2位	62位	新冠町	7.7
3位	82位	えりも町	8.5
4位	116位	新ひだか町	10
5位	124位	浦河町	10.3
6位	144位	様似町	11.1
7位	159位	日高町	12.3

借金、返済が多いので  
過疎債充当など資金繰りを意識しています

